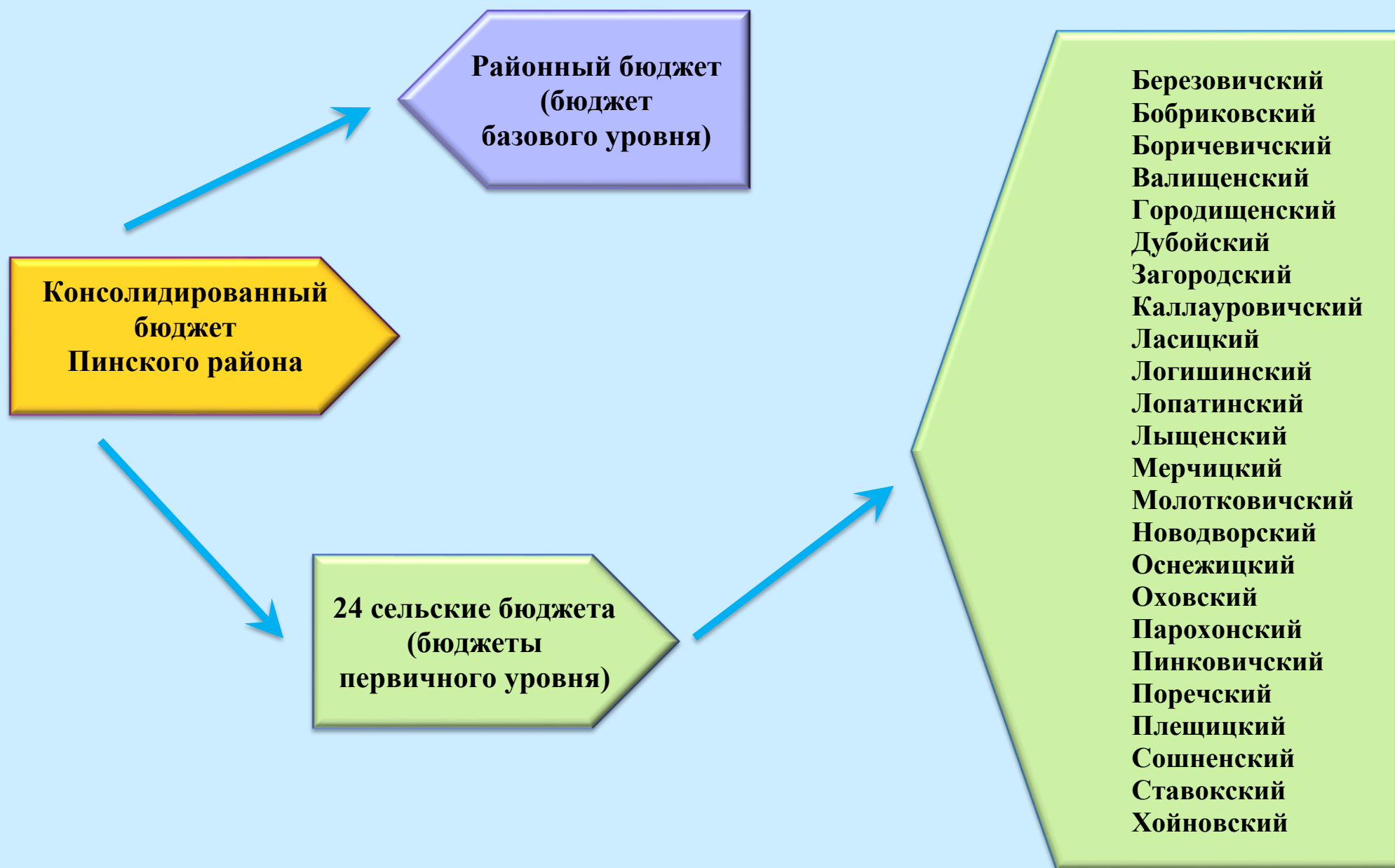
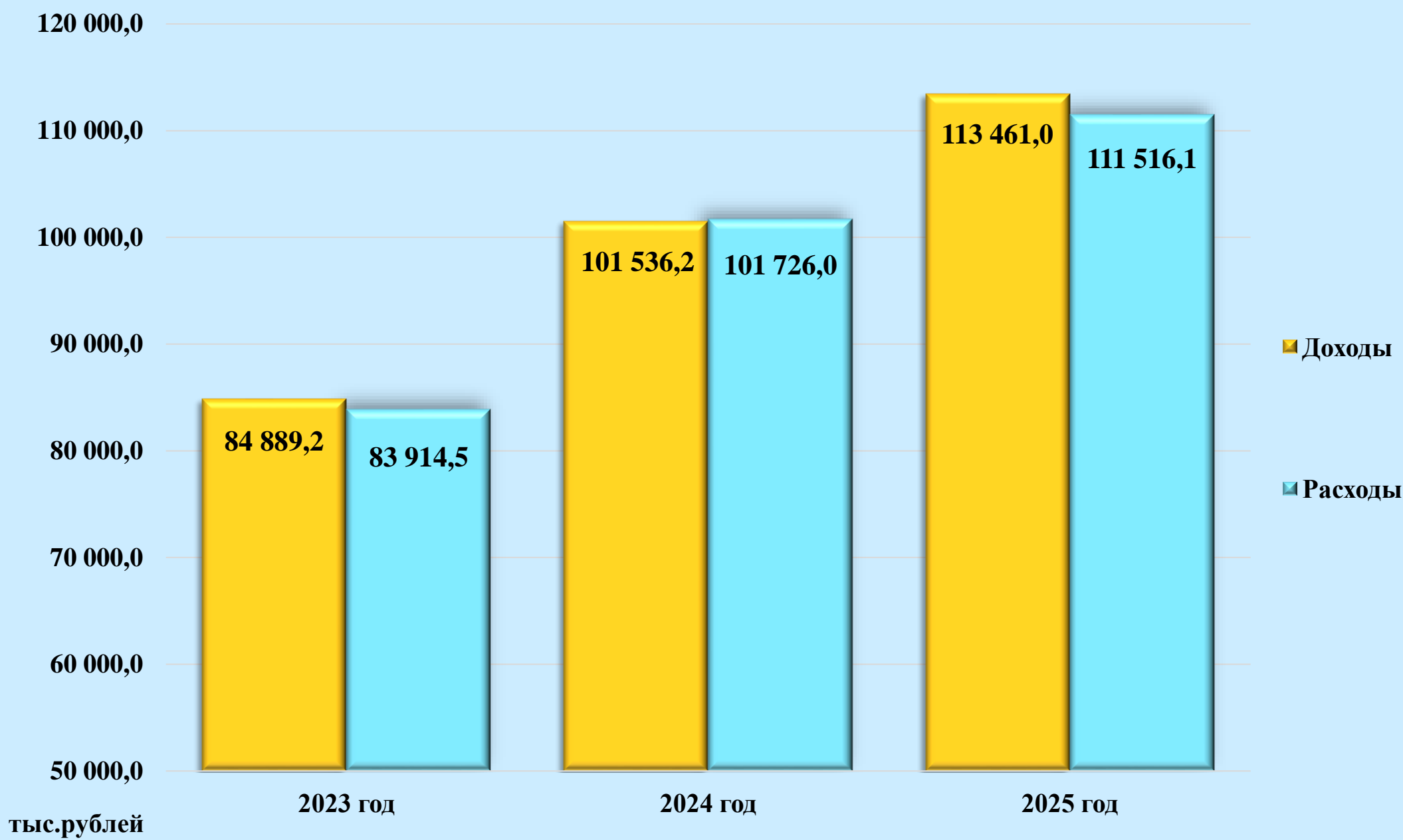


***БЮЛЛЕТЕНЬ
ОБ ИСПОЛНЕНИИ
БЮДЖЕТА
ПИНСКОГО РАЙОНА
ЗА 2025 ГОД***


Состав консолидированного бюджета Пинского района



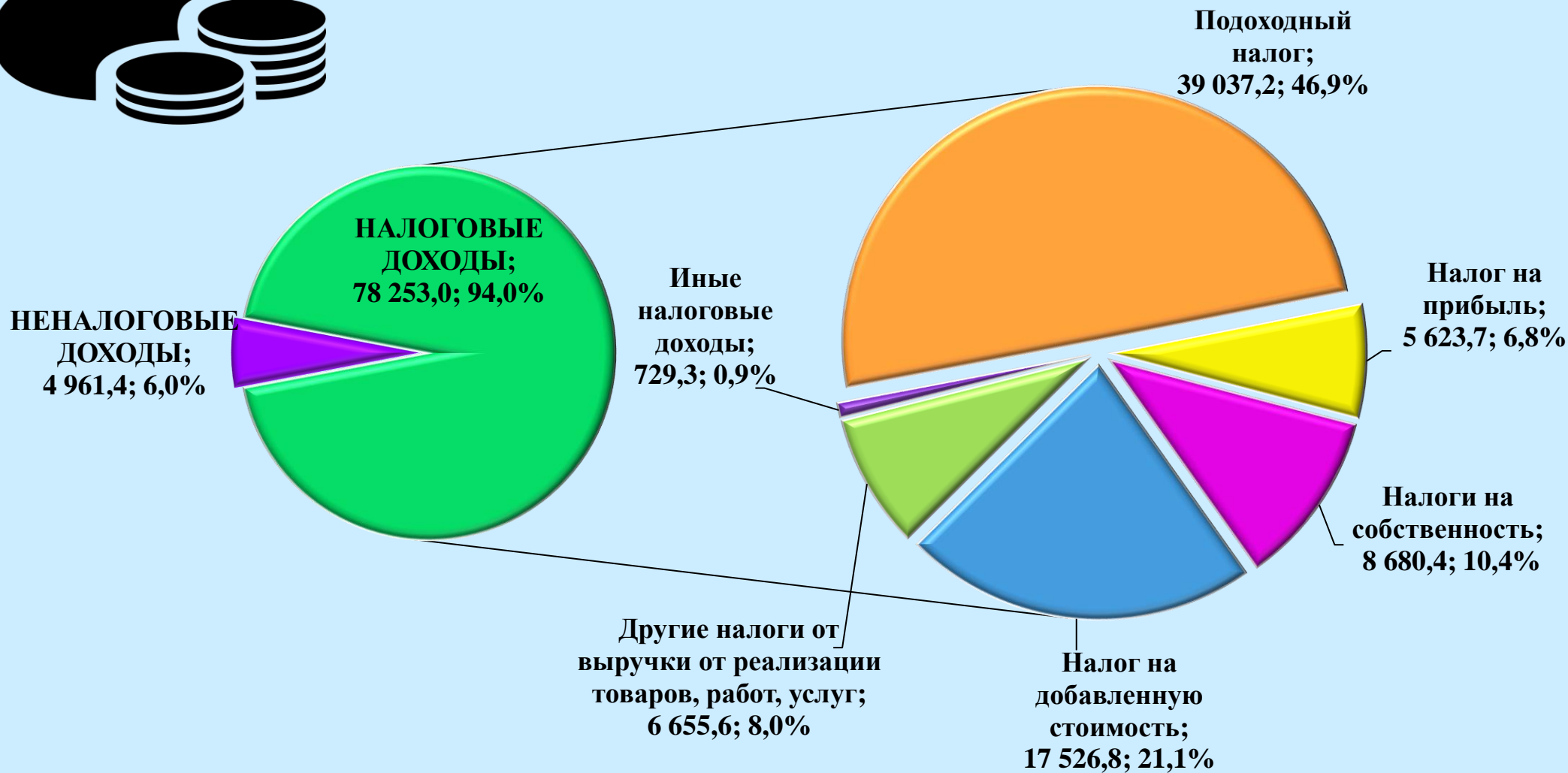
Исполнение консолидированного бюджета Пинского района за 2023-2025 гг.



Динамика доходов за 2023-2025 гг. консолидированного бюджета Пинского района

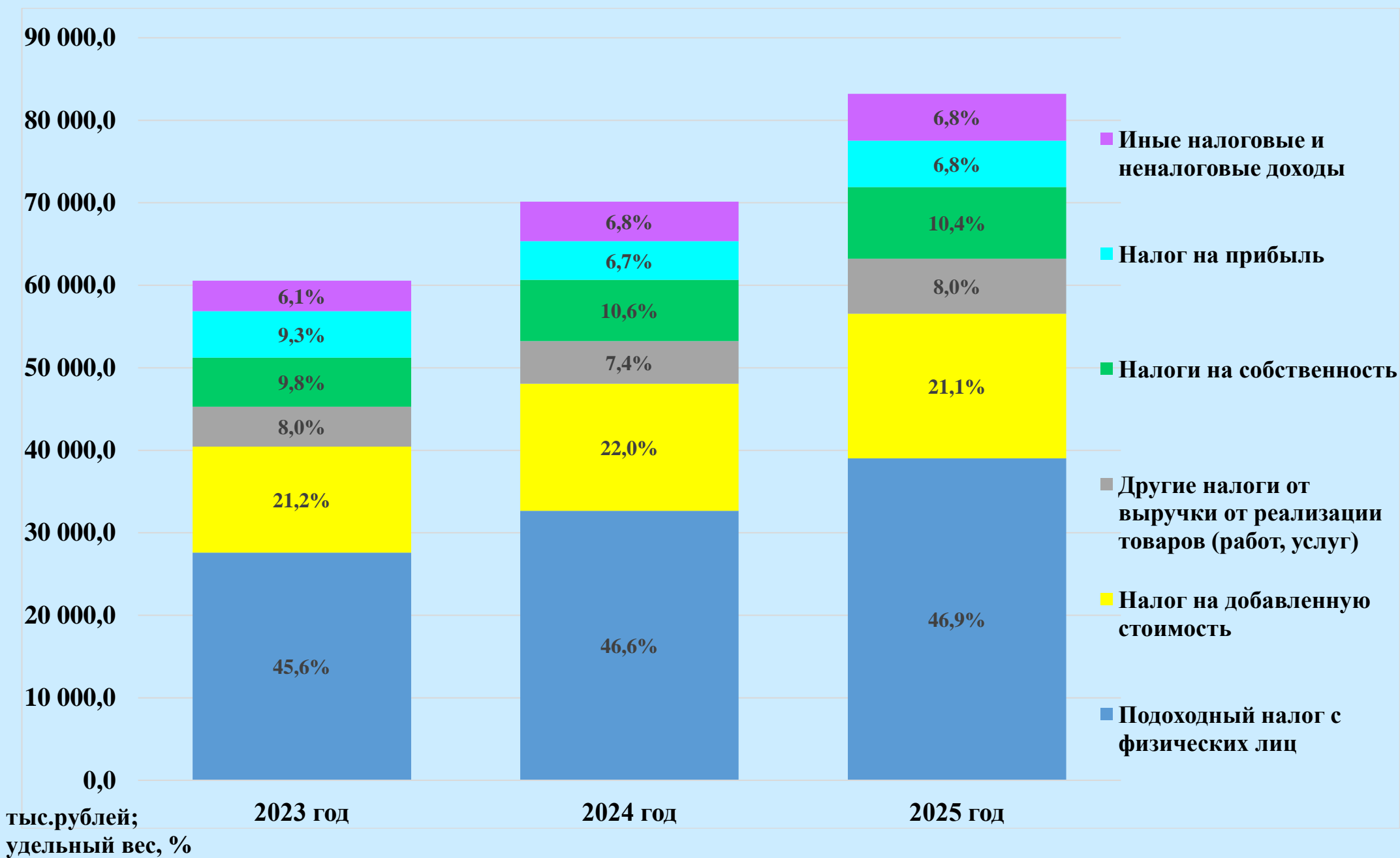


Собственные доходы консолидированного бюджета Пинского района за 2025 год

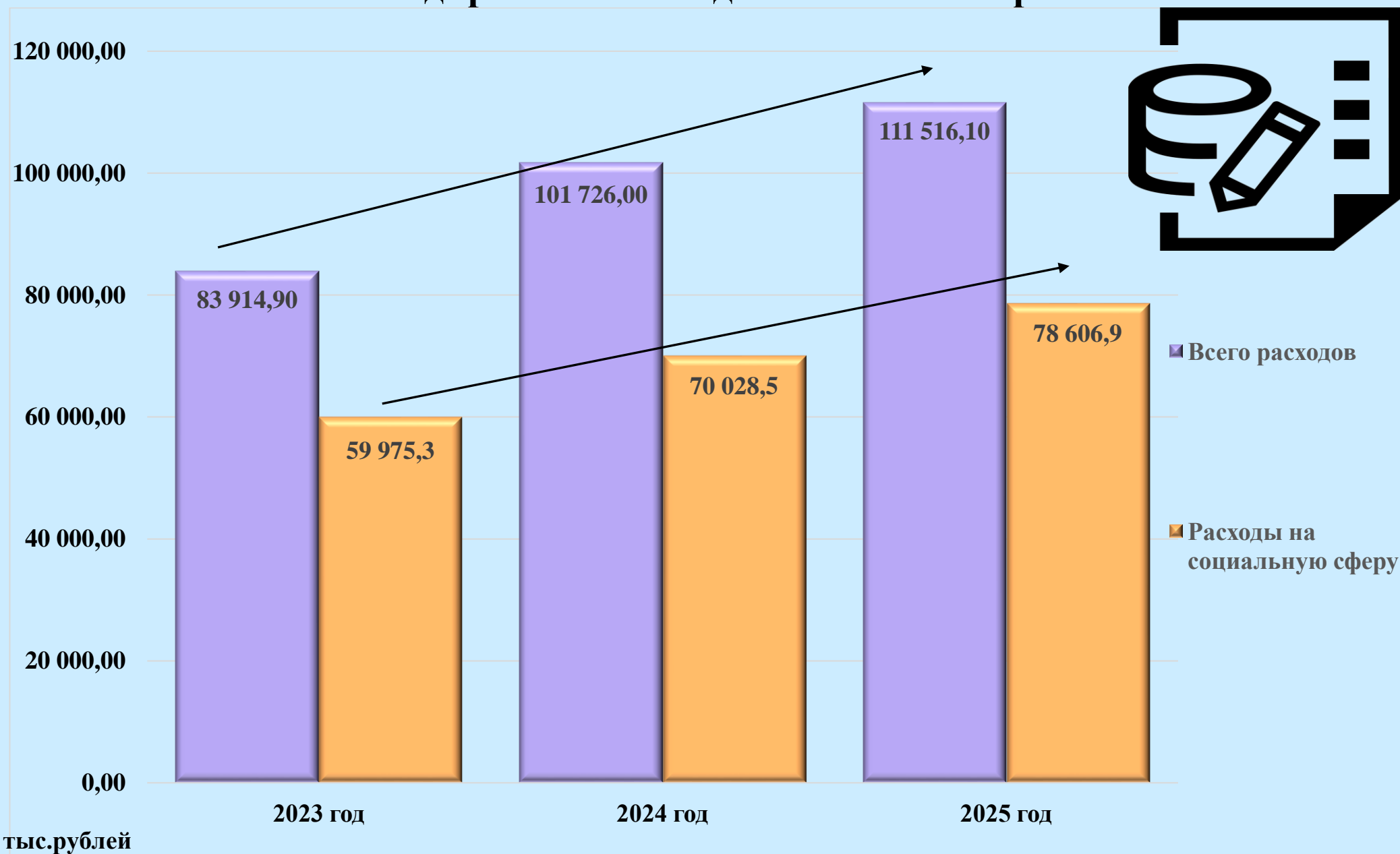


тыс.рублей;
удельный вес, %

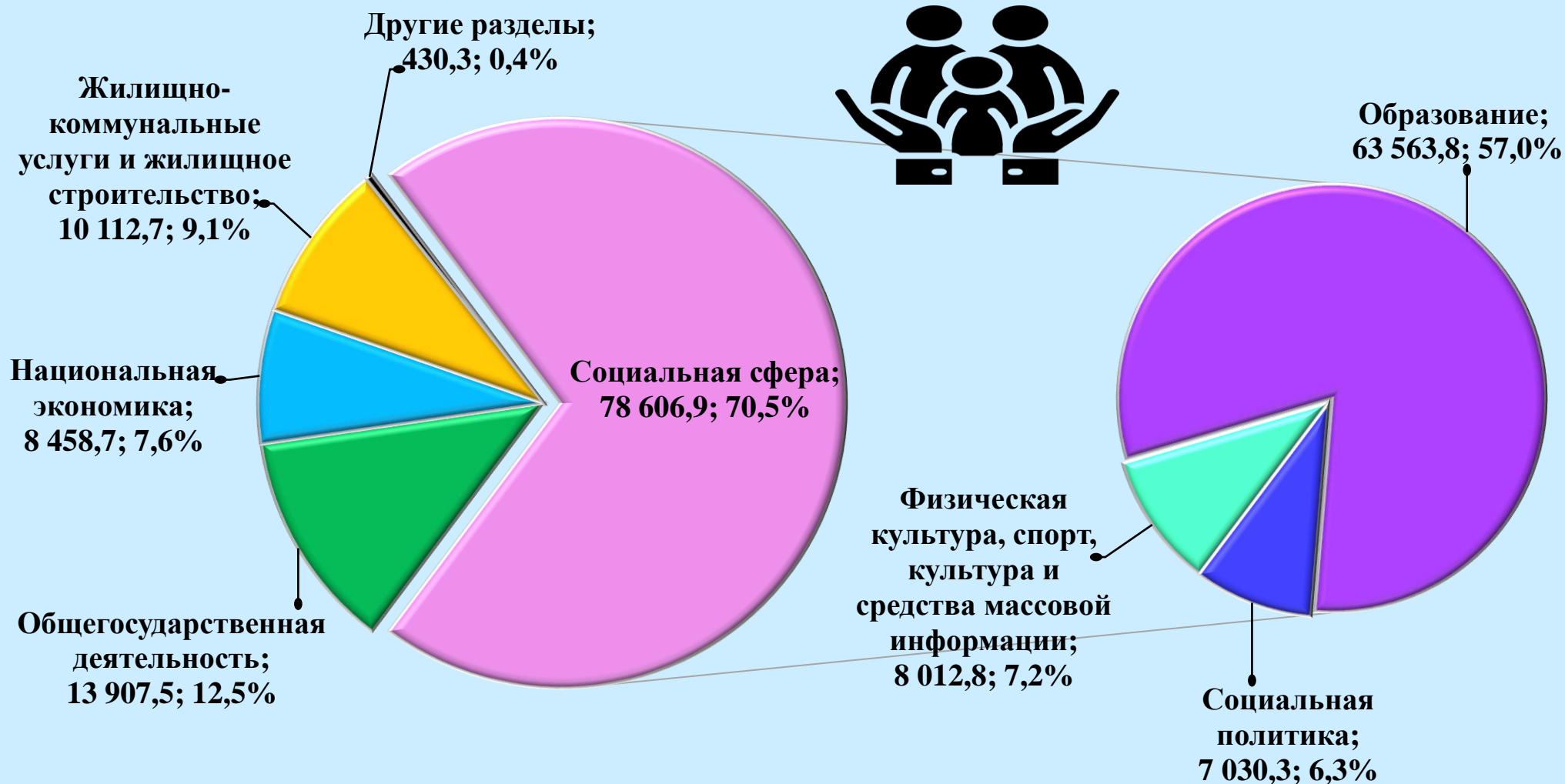
Состав и структура собственных доходов за 2023-2025 гг. консолидированного бюджета Пинского района



Динамика расходов за 2023-2025 гг. консолидированного бюджета Пинского района

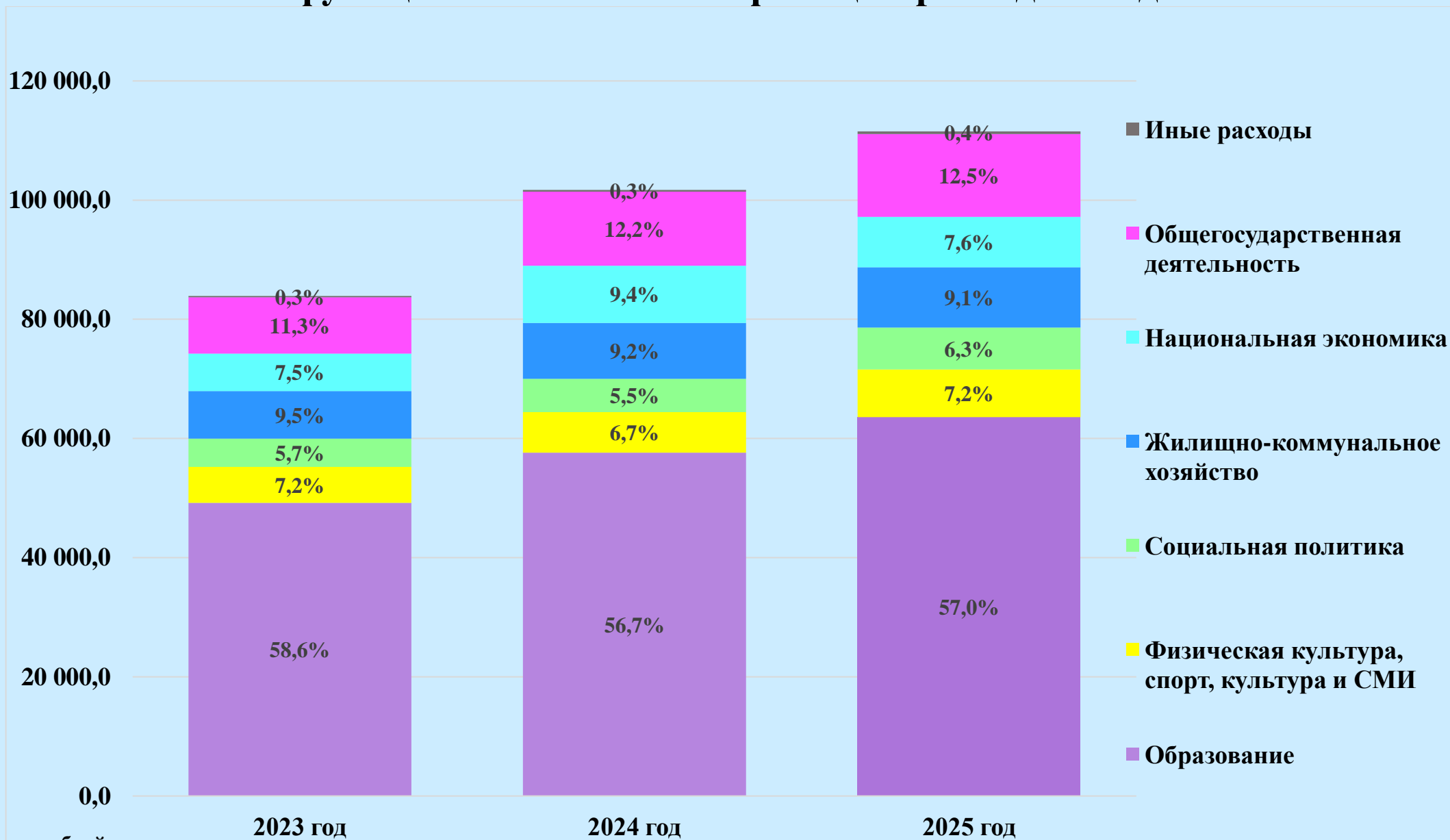


Состав и структура расходов консолидированного бюджета Пинского района за 2025 год по функциональной классификации расходов бюджета



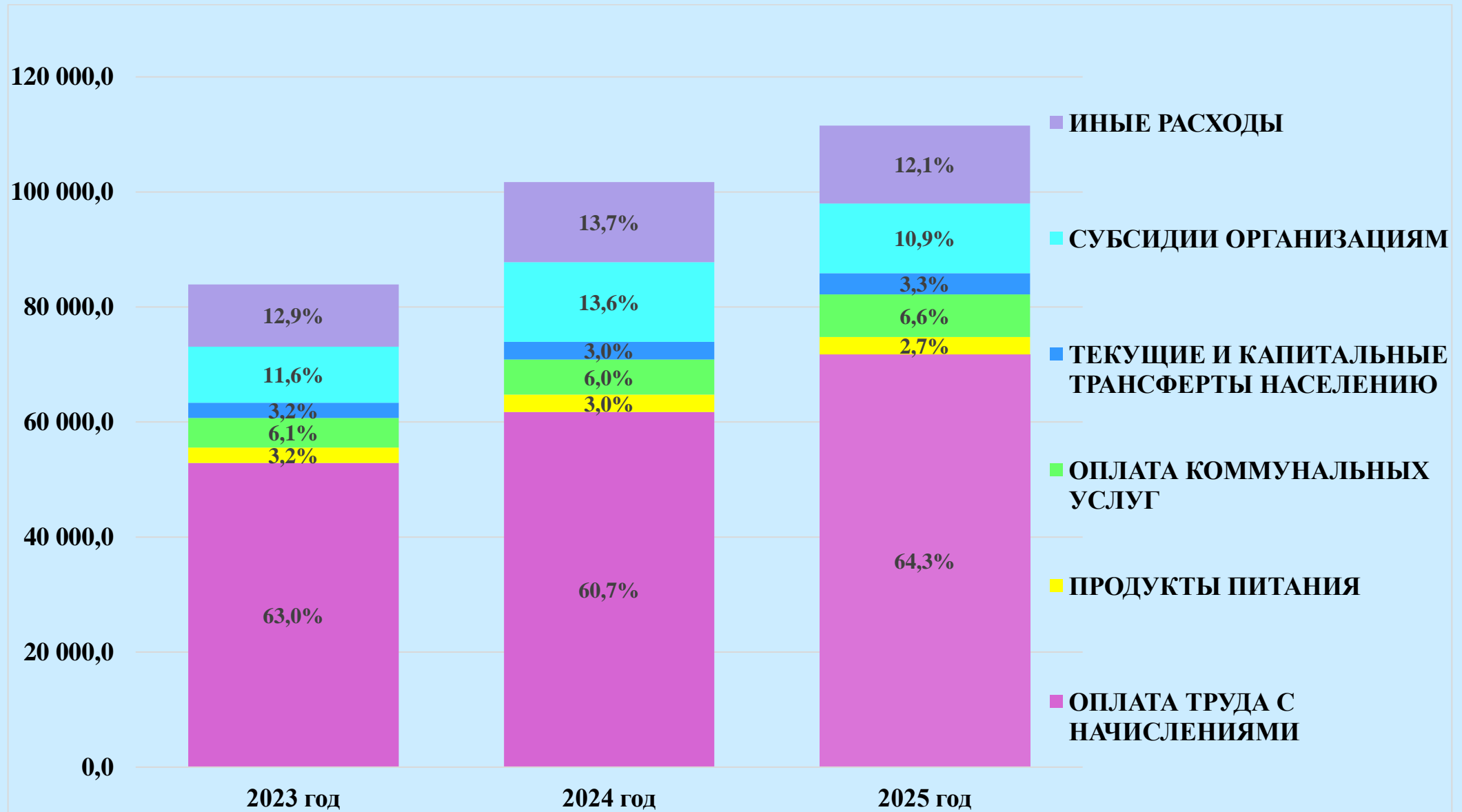
тыс.рублей;
удельный вес, %

Структура расходов консолидированного бюджета Пинского района за 2023-2025 гг. по функциональной классификации расходов бюджета



тыс.рублей;
удельный вес, %

Структура расходов консолидированного бюджета Пинского района за 2023-2025 гг. по экономической классификации расходов бюджета



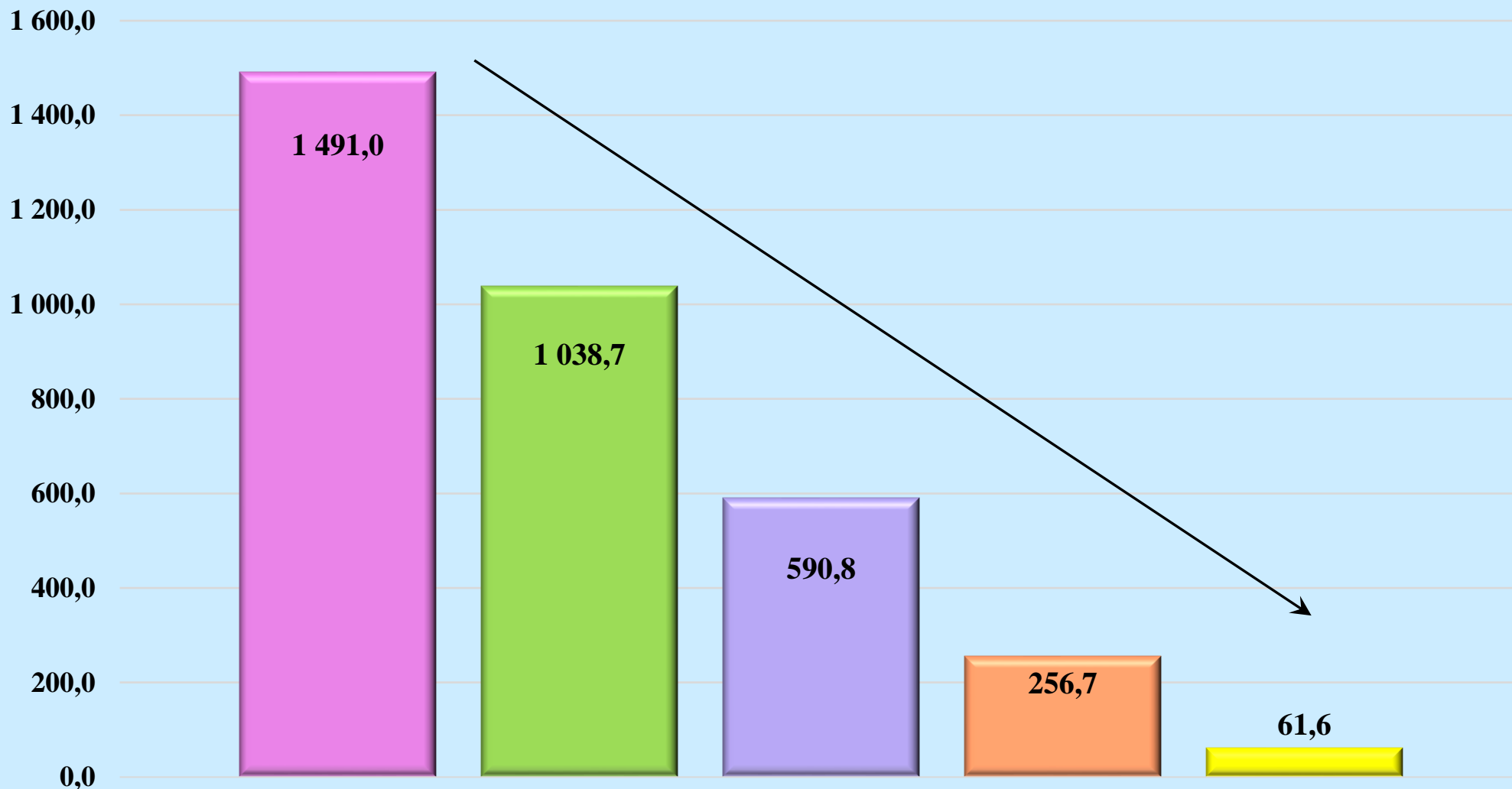
тыс.рублей;
удельный вес, %

Финансирование из консолидированного бюджета Пинского района государственных программ в 2025 году



Динамика государственного долга Пинского райисполкома за 2021-2025 гг.

тыс. рублей



Долг, гарантированный Пинским райисполкомом

■ на 1.01.2022 г. ■ на 1.01.2023 г. ■ на 1.01.2024 г. ■ на 1.01.2025 г. ■ на 1.01.2026 г.

Исполнение бюджетов первичного уровня за 2025 год

№ п/п	наименование местного бюджета	Собственные доходы			Безвозмездные поступления			Всего доходов			Всего расходов		
		плановые назначения	исполнено	% испол.	плановые назначения	исполнено	% испол.	плановые назначения	исполнено	% испол.	плановые назначения	исполнено	% испол.
1	Березовичский	149 195,00	150 744,77	101,0%	43 546,00	32 924,95	75,6%	192 741,00	183 669,72	95,3%	192 741,00	182 679,46	94,8%
2	Бобриковский	147 689,00	147 770,90	100,1%	108 947,96	103 977,38	95,4%	256 636,96	251 748,28	98,1%	256 636,96	245 990,73	95,9%
3	Боричевичский	122 831,00	123 926,79	100,9%	74 053,00	71 848,36	97,0%	196 884,00	195 775,15	99,4%	196 884,00	193 941,03	98,5%
4	Валищенский	155 115,00	155 261,64	100,1%	56 141,00	50 589,82	90,1%	211 256,00	205 851,46	97,4%	213 828,00	204 370,67	95,6%
5	Городищенский	243 713,00	247 057,46	101,4%	104 987,52	96 378,41	91,8%	348 700,52	343 435,87	98,5%	351 819,52	334 024,42	94,9%
6	Дубойский	165 128,00	165 269,58	100,1%	48 718,00	44 316,63	91,0%	213 846,00	209 586,21	98,0%	219 050,00	202 061,45	92,2%
7	Загородский	139 643,00	144 326,85	103,4%	39 606,00	31 582,79	79,7%	179 249,00	175 909,64	98,1%	179 249,00	166 863,51	93,1%
8	Каллауровичский	156 565,00	159 848,19	102,1%	28 728,39	28 618,12	99,6%	185 293,39	188 466,31	101,7%	185 293,39	183 935,93	99,3%
9	Ласицкий	145 892,00	146 329,73	100,3%	99 901,00	90 677,63	90,8%	245 793,00	237 007,36	96,4%	245 793,00	232 373,84	94,5%
10	Логишинский	173 790,00	177 655,06	102,2%	62 986,00	61 677,57	97,9%	236 776,00	239 332,63	101,1%	236 776,00	232 107,22	98,0%
11	Лопатинский	144 938,00	145 879,92	100,6%	103 627,00	93 075,55	89,8%	248 565,00	238 955,47	96,1%	249 039,00	236 747,53	95,1%
12	Лыщенский	156 255,00	156 328,49	100,0%	59 920,00	58 340,36	97,4%	216 175,00	214 668,85	99,3%	216 175,00	208 573,96	96,5%
13	Мерчицкий	171 772,00	173 201,10	100,8%	61 509,57	59 684,78	97,0%	233 281,57	232 885,88	99,8%	233 281,57	227 661,13	97,6%
14	Молотковичский	567 204,00	567 518,32	100,1%	93 550,00	89 469,34	95,6%	660 754,00	656 987,66	99,4%	660 754,00	602 446,92	91,2%
15	Новодворский	157 381,00	158 486,67	100,7%	72 733,00	66 128,83	90,9%	230 114,00	224 615,50	97,6%	230 114,00	221 181,39	96,1%
16	Оснежицкий	509 042,00	517 443,76	101,7%	257 572,00	238 322,91	92,5%	766 614,00	755 766,67	98,6%	799 336,00	785 924,54	98,3%
17	Оховский	203 385,00	204 862,91	100,7%	54 916,00	41 012,04	74,7%	258 301,00	245 874,95	95,2%	258 301,00	241 935,38	93,7%
18	Парохонский	162 858,00	164 376,71	100,9%	72 649,00	64 405,09	88,7%	235 507,00	228 781,80	97,1%	235 507,00	225 988,78	96,0%
19	Пинковичский	272 329,00	277 716,04	102,0%	46 162,00	37 935,08	82,2%	318 491,00	315 651,12	99,1%	318 491,00	303 903,37	95,4%
20	Поречский	145 905,00	148 435,64	101,7%	65 960,00	58 658,93	88,9%	211 865,00	207 094,57	97,7%	214 569,00	206 416,29	96,2%
21	Плещицкий	270 213,00	273 471,92	101,2%	97 770,00	88 199,66	90,2%	367 983,00	361 671,58	98,3%	369 081,00	344 034,26	93,2%
22	Сошненский	127 250,00	131 077,36	103,0%	121 905,35	112 721,37	92,5%	249 155,35	243 798,73	97,9%	249 155,35	238 178,30	95,6%
23	Ставокский	148 691,00	149 401,48	100,5%	58 618,00	52 981,75	90,4%	207 309,00	202 383,23	97,6%	207 309,00	197 104,60	95,1%
24	Хойновский	158 490,00	161 986,78	102,2%	140 478,08	126 695,52	90,2%	298 968,08	288 682,30	96,6%	298 968,08	287 481,73	96,2%
	ИТОГО	4 795 274,00	4 848 378,07	101,1%	1 974 984,87	1 800 222,87	91,2%	6 770 258,87	6 648 600,94	98,2%	6 818 151,87	6 505 926,44	95,4%