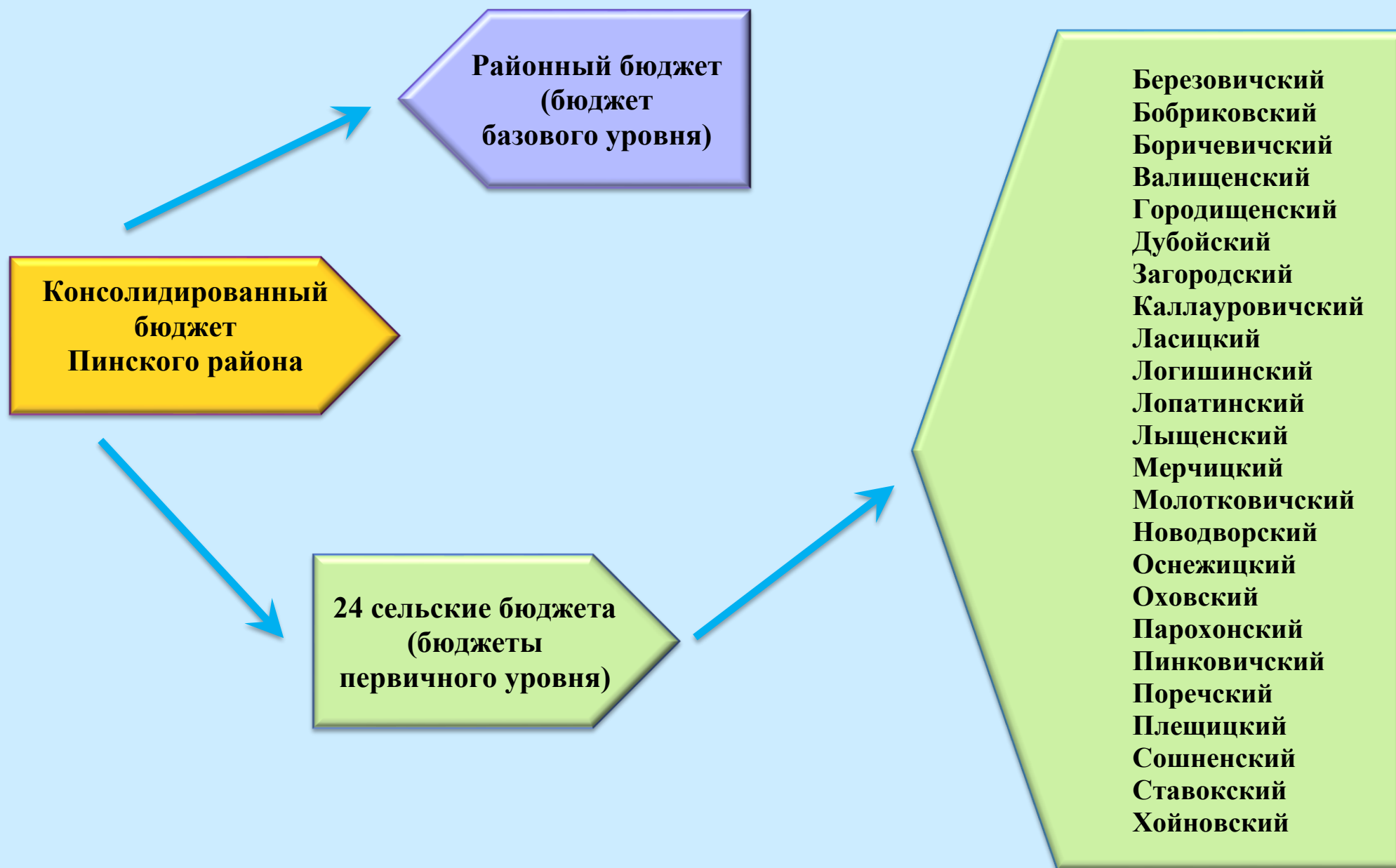


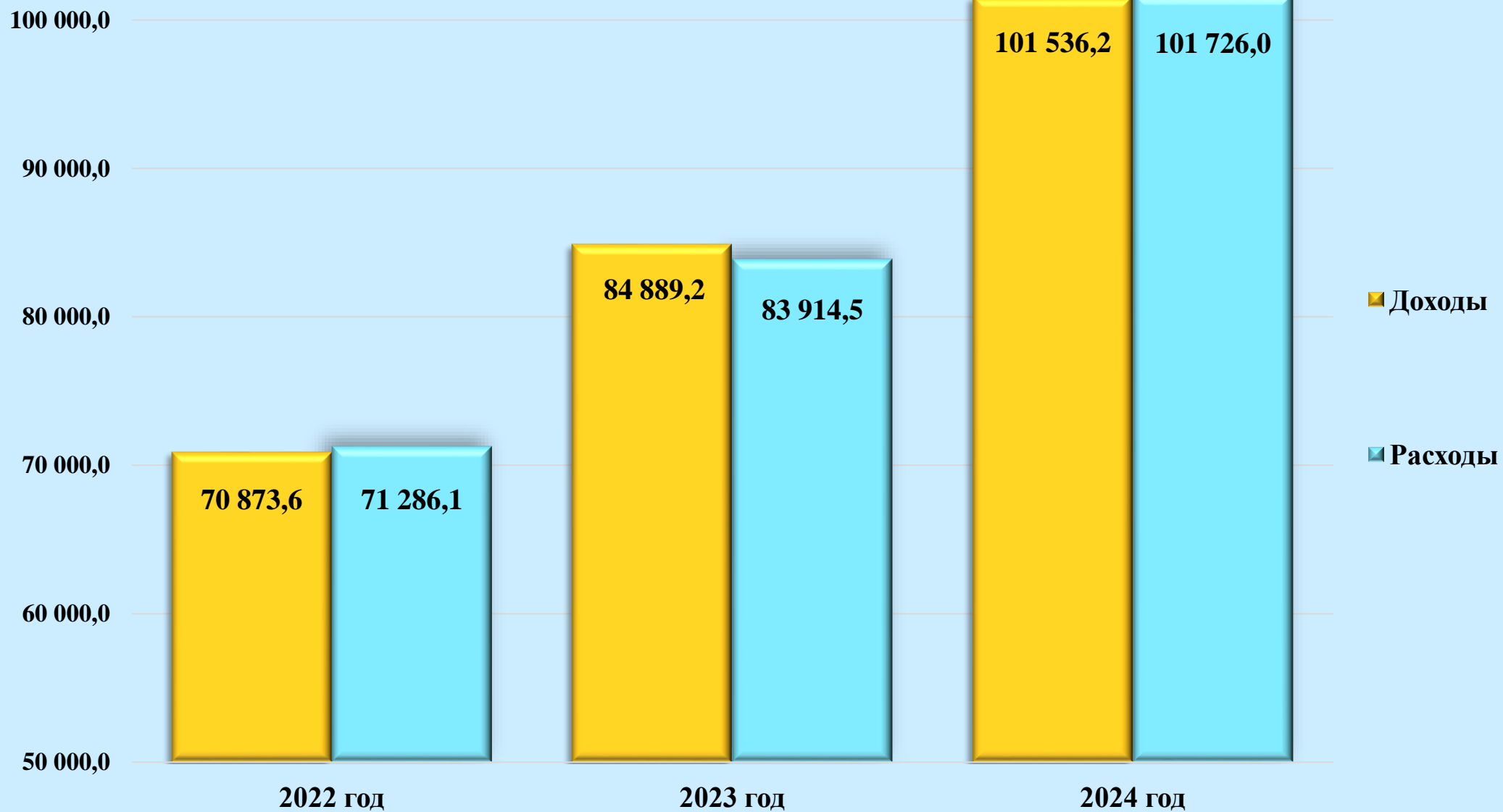
**БЮЛЛЕТЕНЬ  
ОБ ИСПОЛНЕНИИ  
БЮДЖЕТА  
ПИНСКОГО РАЙОНА  
ЗА 2024 ГОД**

# Состав консолидированного бюджета Пинского района

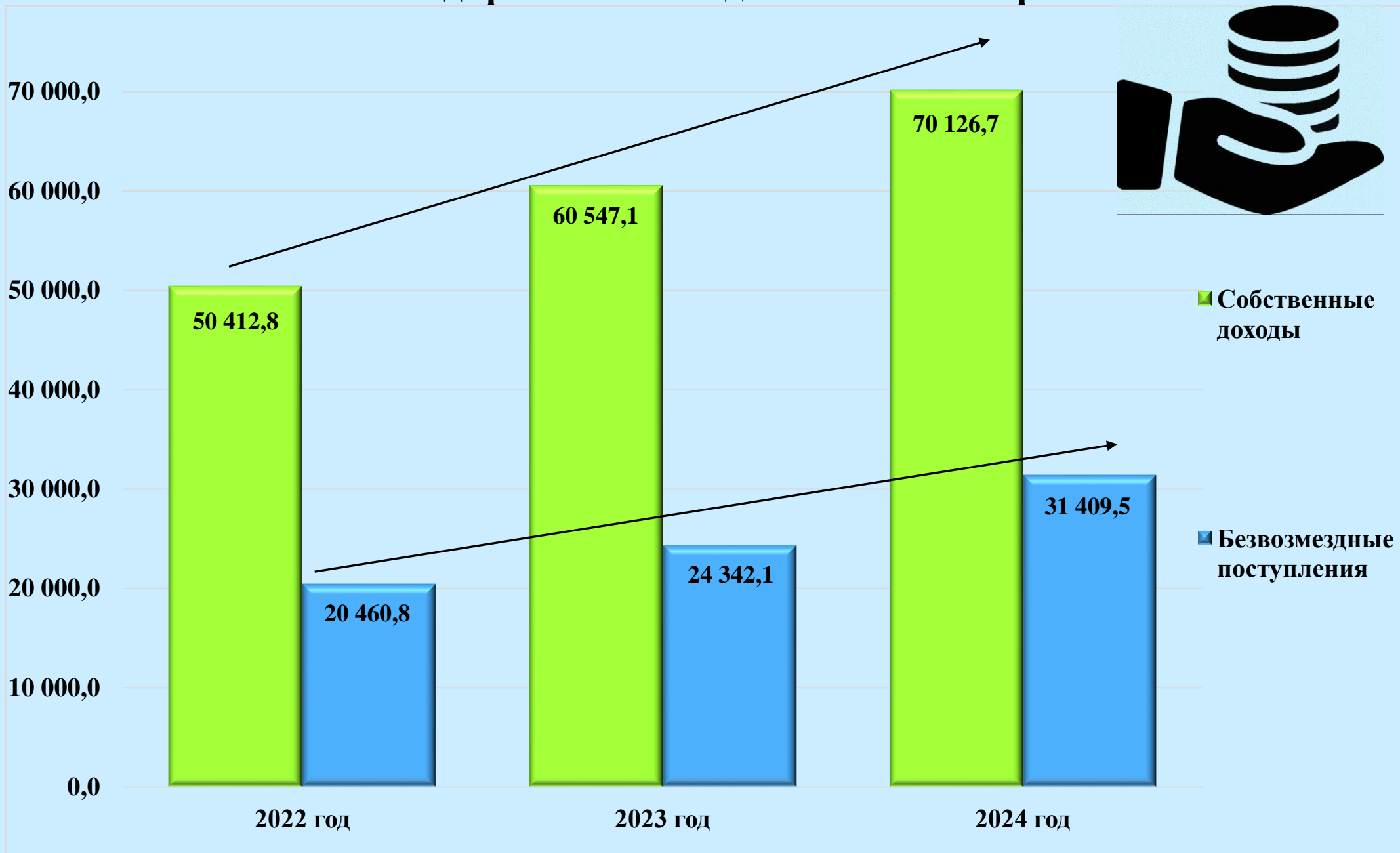



# Исполнение консолидированного бюджета Пинского района

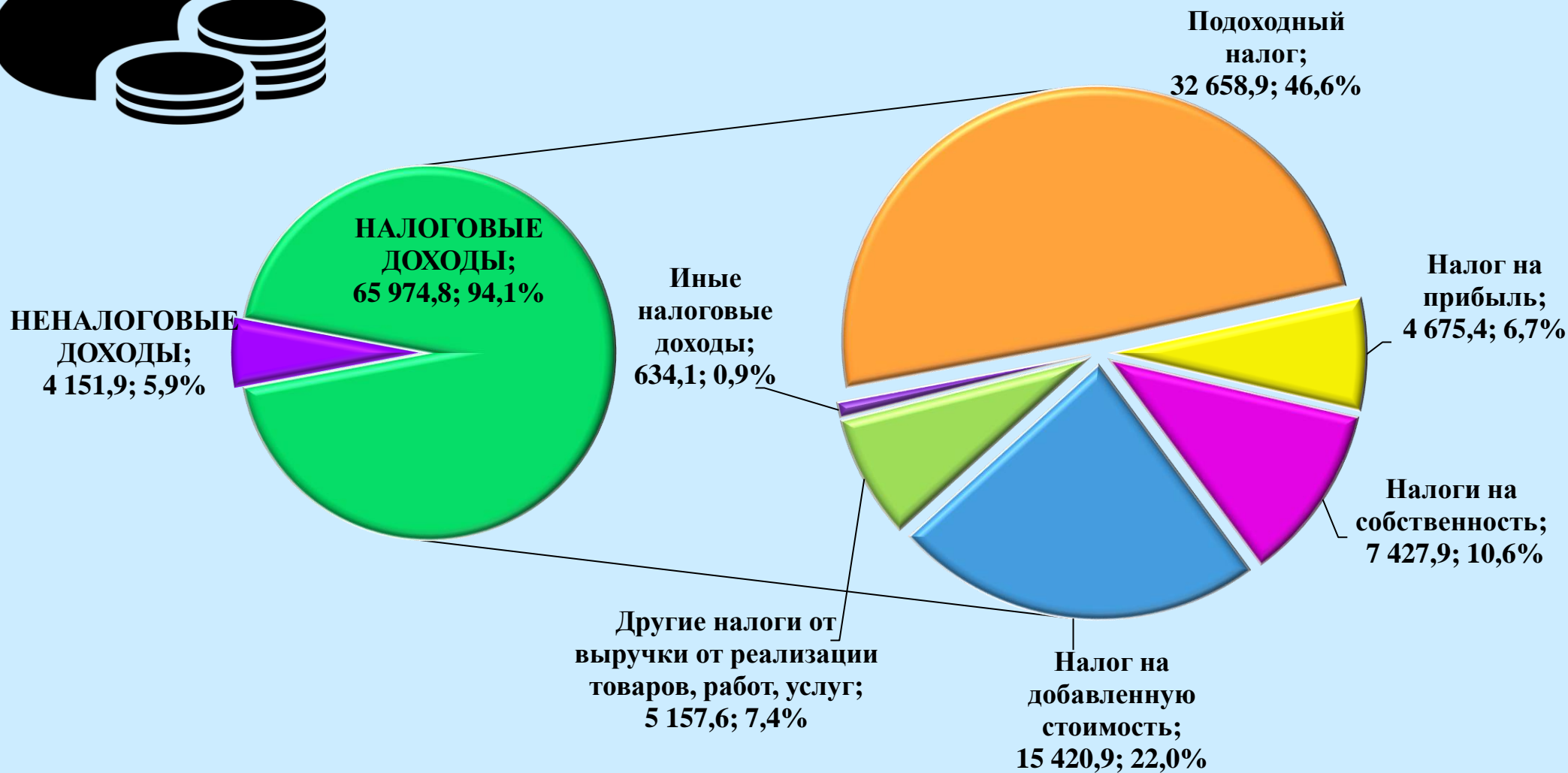
тыс. рублей



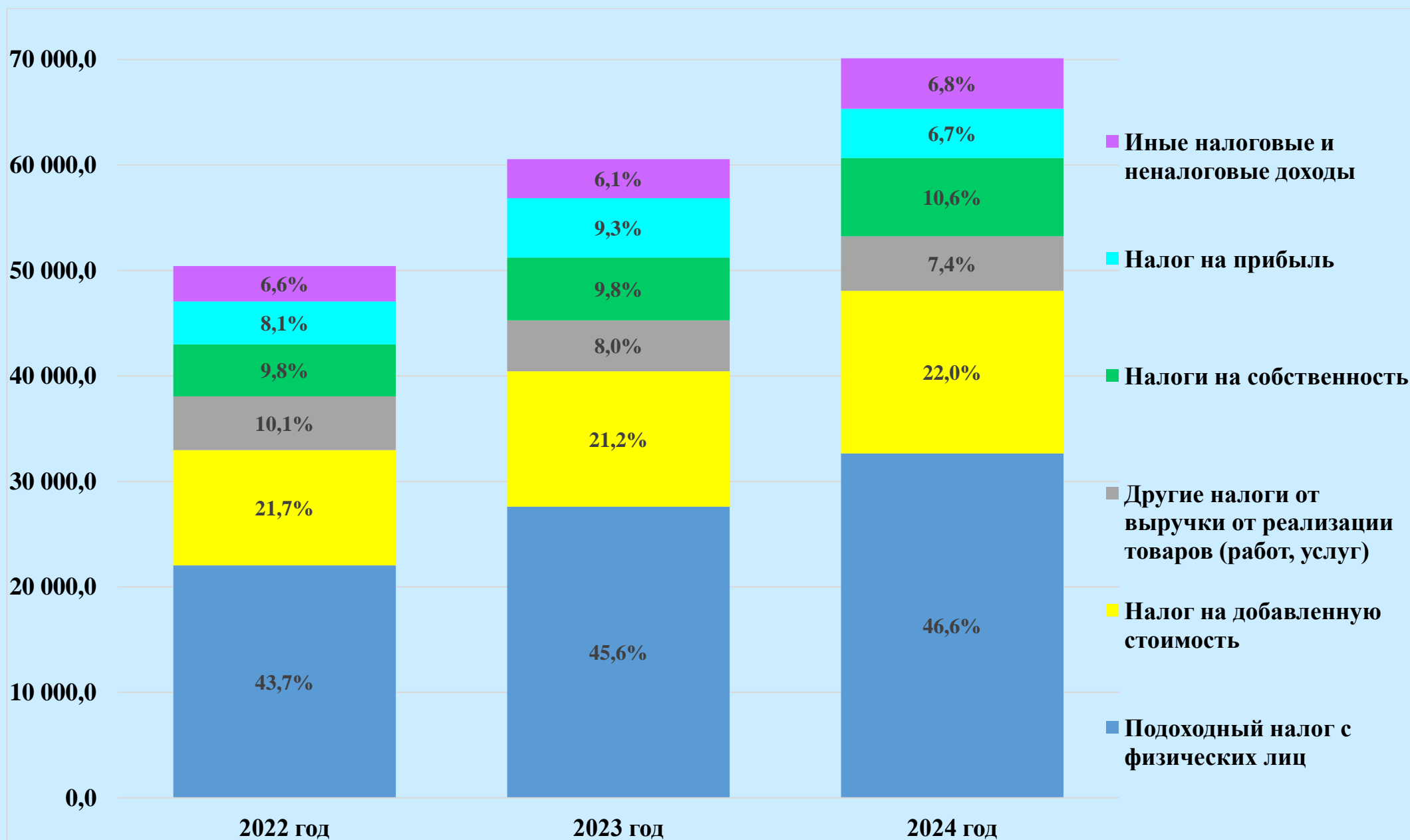
# Динамика доходов консолидированного бюджета Пинского района



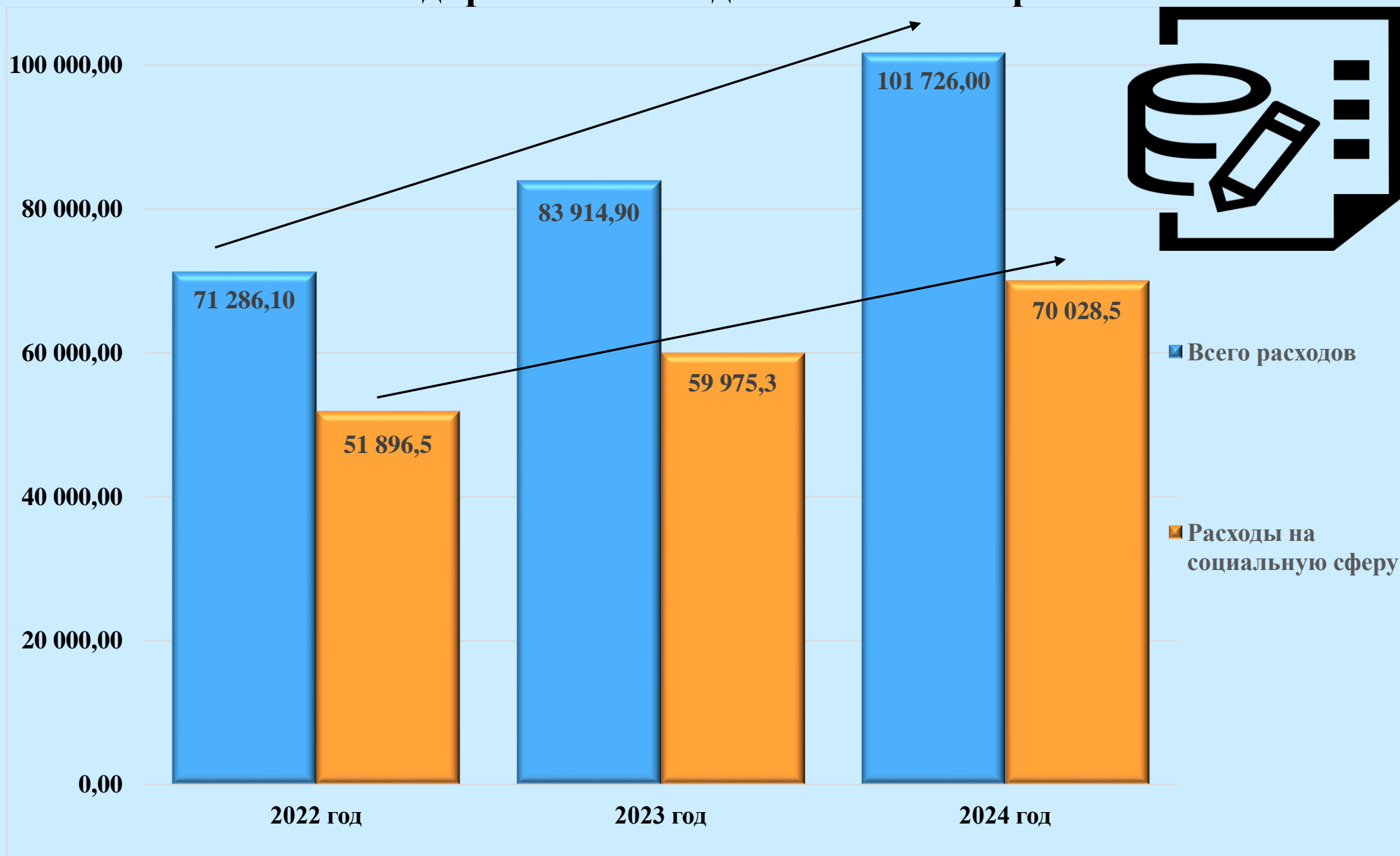
# Собственные доходы консолидированного бюджета Пинского района за 2024 год



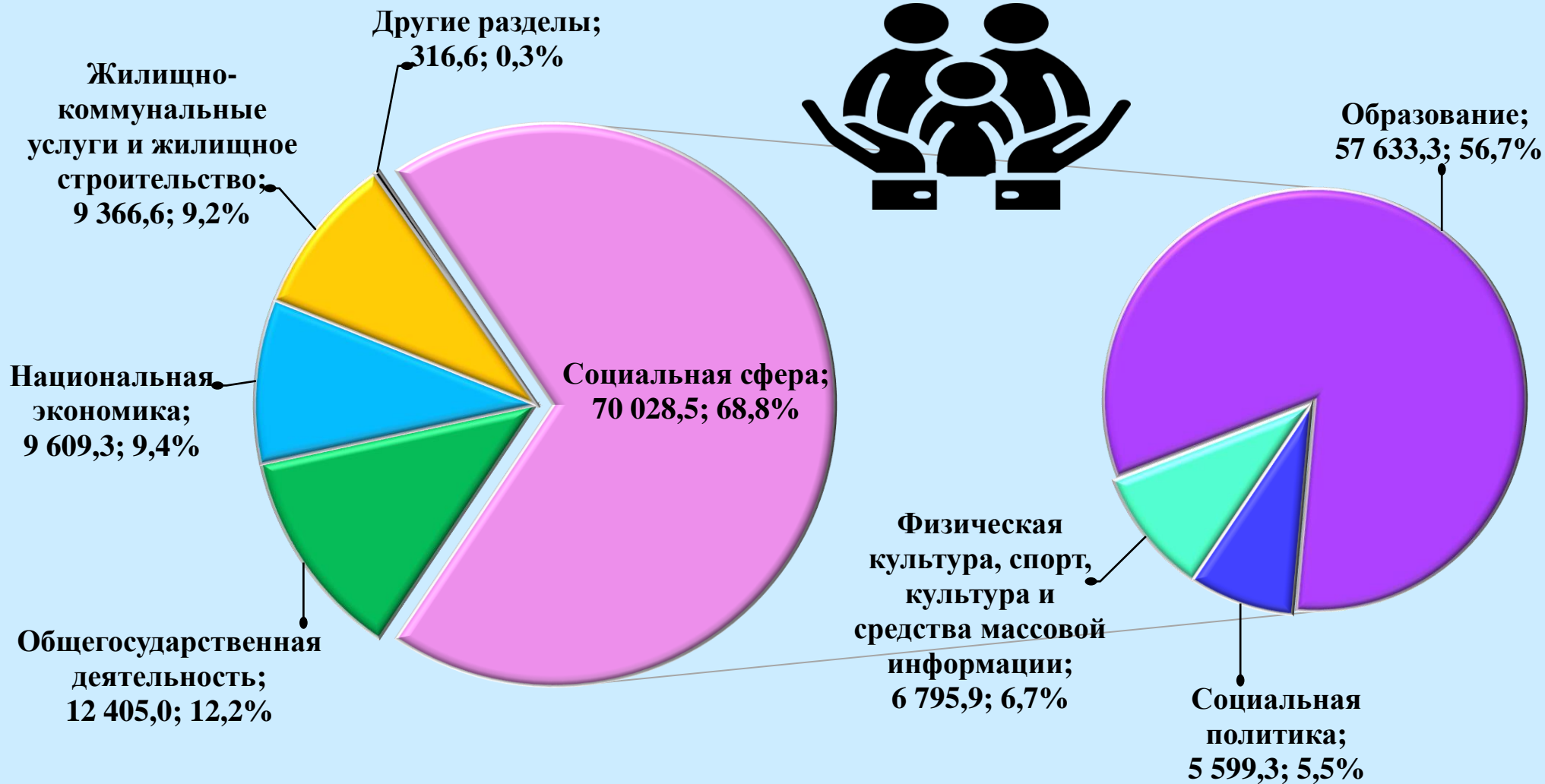

## Состав и структура собственных доходов консолидированного бюджета Пинского района



## Динамика расходов консолидированного бюджета Пинского района

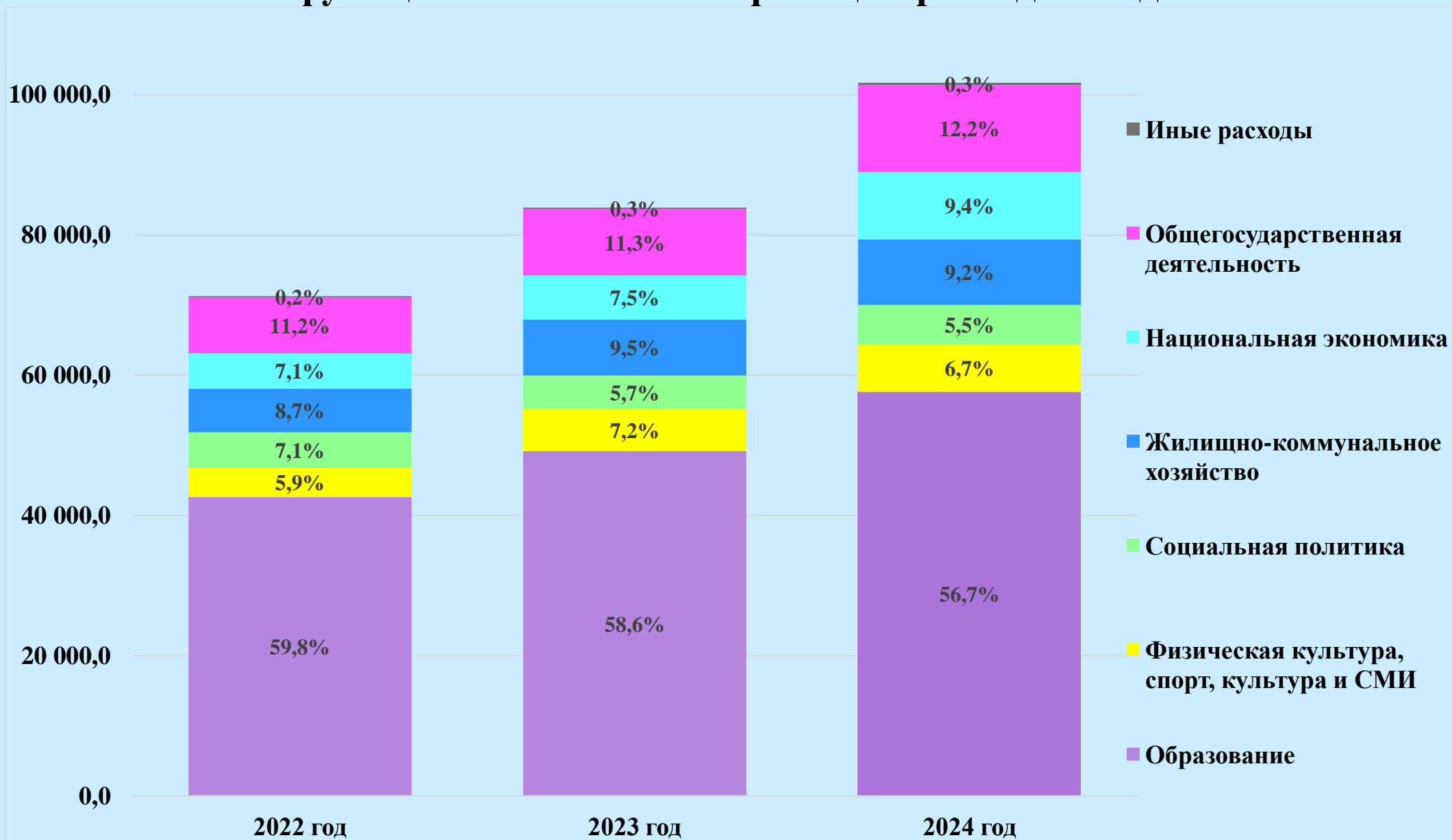


# Состав и структура расходов консолидированного бюджета Пинского района за 2024 год по функциональной классификации расходов бюджета

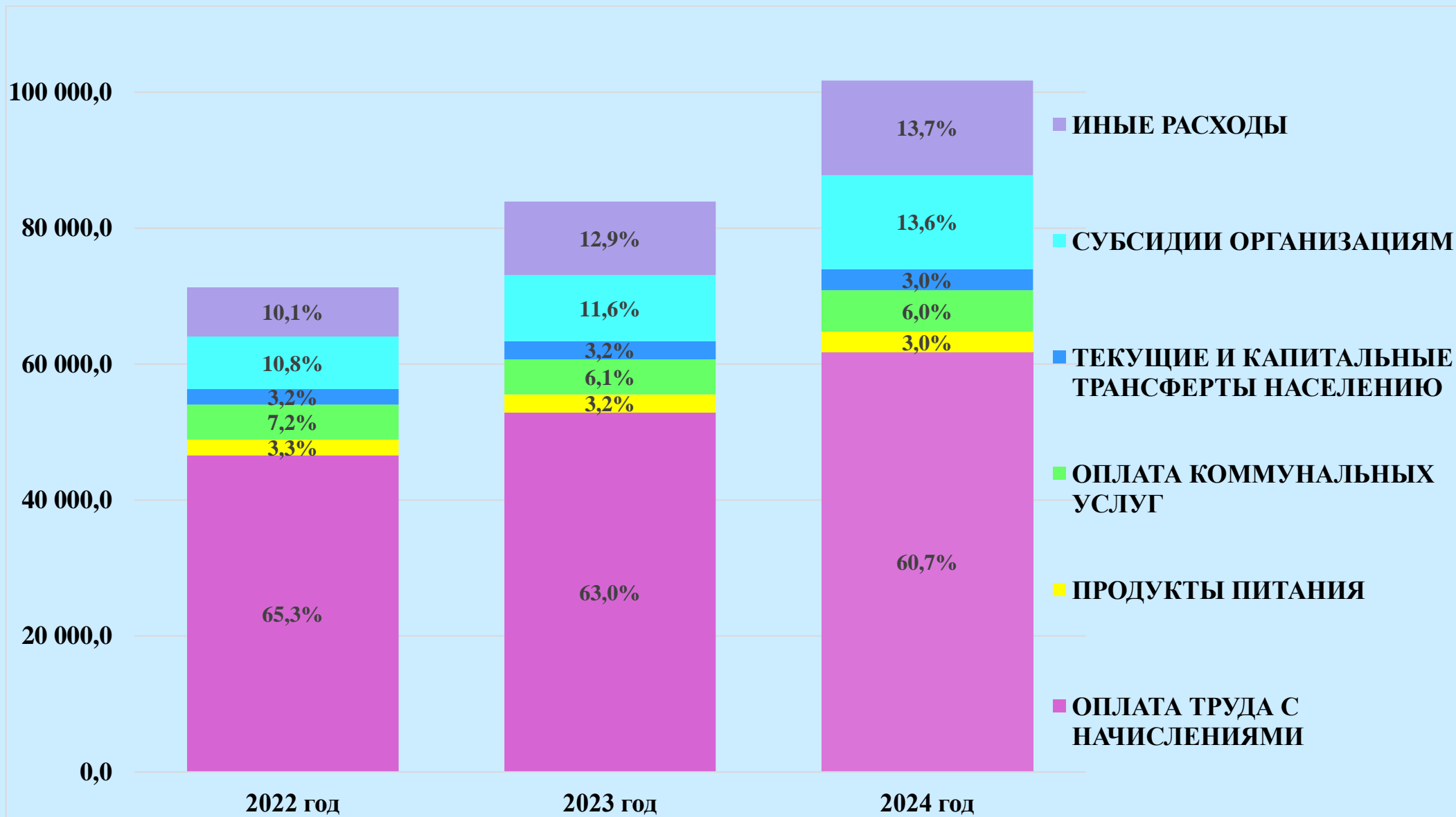




# Структура расходов консолидированного бюджета Пинского района по функциональной классификации расходов бюджета



# Структура расходов консолидированного бюджета Пинского района по экономической классификации расходов бюджета

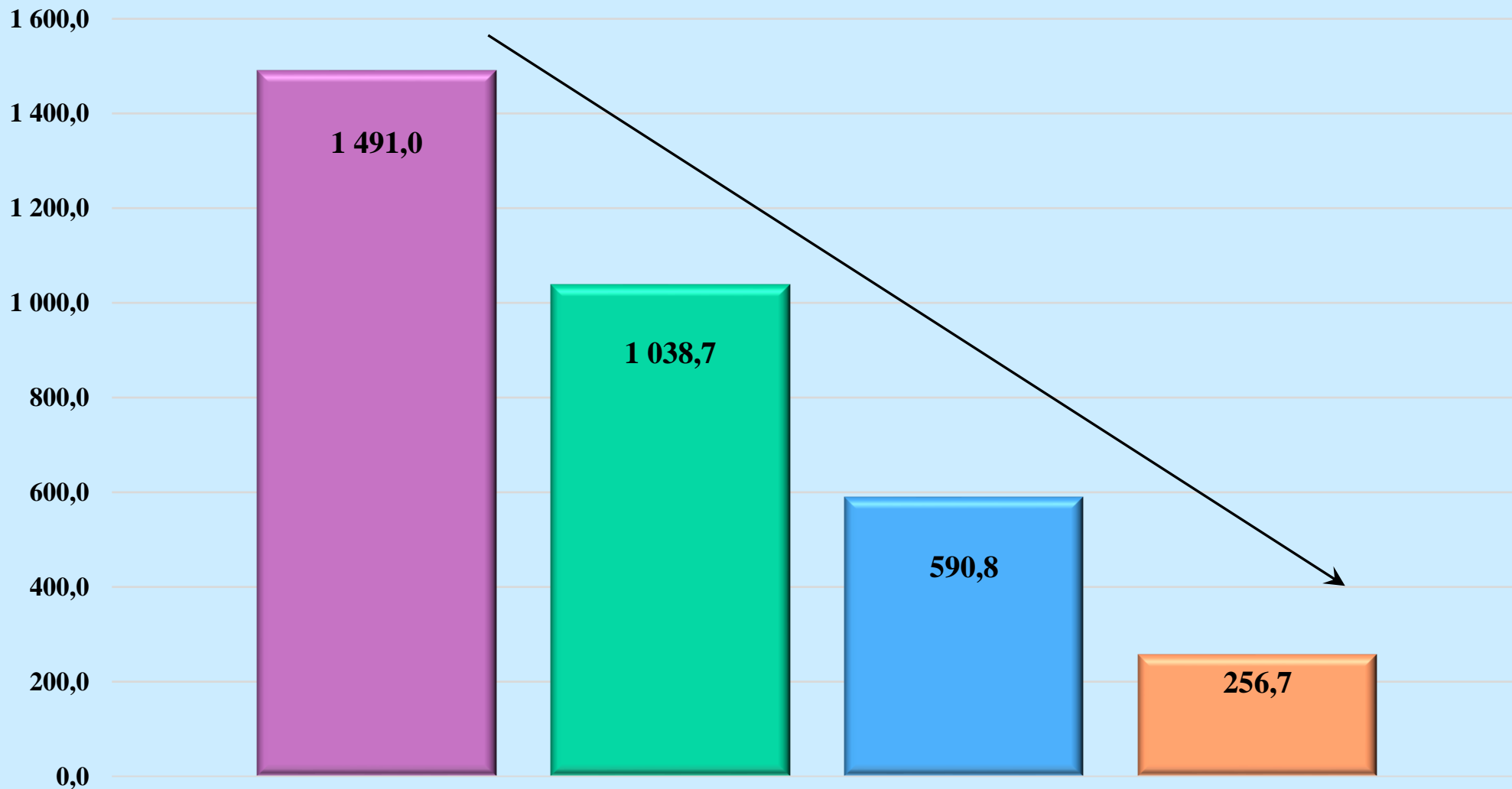


# Финансирование из консолидированного бюджета Пинского района государственных программ в 2024 году



## Динамика государственного долга Пинского райисполкома

тыс. рублей



Долг, гарантированный Пинским райисполкомом

■ на 1.01.2022 г.

■ на 1.01.2023 г.

■ на 1.01.2024 г.

■ на 1.01.2025 г.

# Исполнение бюджетов первичного уровня за 2024 год

№ п/п	наименование местного бюджета	Собственные доходы			Безвозмездные поступления			Всего доходов			Всего расходов		
		плановые назначения	исполнено	% испол.	плановые назначения	исполнено	% испол.	плановые назначения	исполнено	% испол.	плановые назначения	исполнено	% испол.
1	Березовичский	124 440,00	124 450,08	100,0%	21 514,97	21 384,97	99,4%	145 954,97	145 835,05	99,9%	145 954,97	142 564,80	97,7%
2	Бобриковский	134 701,00	135 975,01	100,9%	64 024,10	63 820,04	99,7%	198 725,10	199 795,05	100,5%	198 725,10	195 663,94	98,5%
3	Боричевичский	107 436,00	108 966,41	101,4%	85 356,96	85 266,96	99,9%	192 792,96	194 233,37	100,7%	192 792,96	191 948,53	99,6%
4	Валищенский	135 821,00	135 918,20	100,1%	73 188,09	72 933,09	99,7%	209 009,09	208 851,29	99,9%	209 009,09	204 081,13	97,6%
5	Городищенский	209 471,00	209 773,50	100,1%	41 694,84	41 604,84	99,8%	251 165,84	251 378,34	100,1%	251 165,84	244 549,23	97,4%
6	Дубойский	153 855,00	154 364,15	100,3%	29 593,40	29 373,90	99,3%	183 448,40	183 738,05	100,2%	183 448,40	176 638,67	96,3%
7	Загородский	123 624,00	126 766,89	102,5%	42 018,19	41 788,19	99,5%	165 642,19	168 555,08	101,8%	165 642,19	164 534,86	99,3%
8	Каллауровичский	126 221,00	126 226,54	100,0%	129 118,75	128 981,44	99,9%	255 339,75	255 207,98	99,9%	255 339,75	255 060,62	99,9%
9	Ласицкий	122 471,00	122 575,58	100,1%	54 332,16	54 162,16	99,7%	176 803,16	176 737,74	100,0%	176 803,16	174 833,30	98,9%
10	Логишинский	145 038,00	148 074,33	102,1%	41 944,07	41 774,07	99,6%	186 982,07	189 848,40	101,5%	186 982,07	186 398,04	99,7%
11	Лопатинский	123 865,23	123 876,61	100,0%	60 112,95	59 932,95	99,7%	183 978,18	183 809,56	99,9%	183 978,18	180 780,67	98,3%
12	Лыщенский	125 502,00	127 392,35	101,5%	55 662,40	55 572,40	99,8%	181 164,40	182 964,75	101,0%	181 164,40	178 545,97	98,6%
13	Мерчицкий	129 963,00	131 063,96	100,8%	49 808,02	49 718,02	99,8%	179 771,02	180 781,98	100,6%	179 771,02	176 883,74	98,4%
14	Молотковичский	294 757,00	294 767,52	100,0%	67 926,15	67 621,84	99,6%	362 683,15	362 389,36	99,9%	362 683,15	357 759,94	98,6%
15	Новодворский	141 599,00	142 246,04	100,5%	102 687,62	102 497,62	99,8%	244 286,62	244 743,66	100,2%	244 286,62	237 135,81	97,1%
16	Оснежицкий	521 111,00	526 344,30	101,0%	113 668,61	113 591,56	99,9%	634 779,61	639 935,86	100,8%	670 131,61	639 393,91	95,4%
17	Оховский	160 937,00	161 660,80	100,4%	95 903,69	95 873,69	100,0%	256 840,69	257 534,49	100,3%	256 840,69	253 647,65	98,8%
18	Парохонский	153 926,00	156 552,29	101,7%	52 893,22	52 803,22	99,8%	206 819,22	209 355,51	101,2%	206 819,22	204 614,55	98,9%
19	Пинковичский	231 971,00	234 072,34	100,9%	55 792,34	55 782,63	100,0%	287 763,34	289 854,97	100,7%	287 763,34	283 085,65	98,4%
20	Поречский	137 368,98	137 760,31	100,3%	66 748,91	66 636,36	99,8%	204 117,89	204 396,67	100,1%	204 117,89	197 442,51	96,7%
21	Плещицкий	226 623,00	228 241,36	100,7%	56 367,36	56 177,36	99,7%	282 990,36	284 418,72	100,5%	282 990,36	273 166,84	96,5%
22	Сошненский	120 666,00	120 673,08	100,0%	49 807,68	49 594,68	99,6%	170 473,68	170 267,76	99,9%	170 473,68	165 148,86	96,9%
23	Ставокский	130 276,00	131 516,30	101,0%	51 865,69	51 685,69	99,7%	182 141,69	183 201,99	100,6%	182 141,69	178 992,75	98,3%
24	Хойновский	130 424,00	130 435,74	100,0%	129 577,83	129 471,23	99,9%	260 001,83	259 906,97	100,0%	260 001,83	251 826,84	96,9%
	<b>ИТОГО</b>	<b>4 012 067,21</b>	<b>4 039 693,69</b>	<b>100,7%</b>	<b>1 591 608,00</b>	<b>1 588 048,91</b>	<b>99,8%</b>	<b>5 603 675,21</b>	<b>5 627 742,60</b>	<b>100,4%</b>	<b>5 639 027,21</b>	<b>5 514 698,81</b>	<b>97,8%</b>