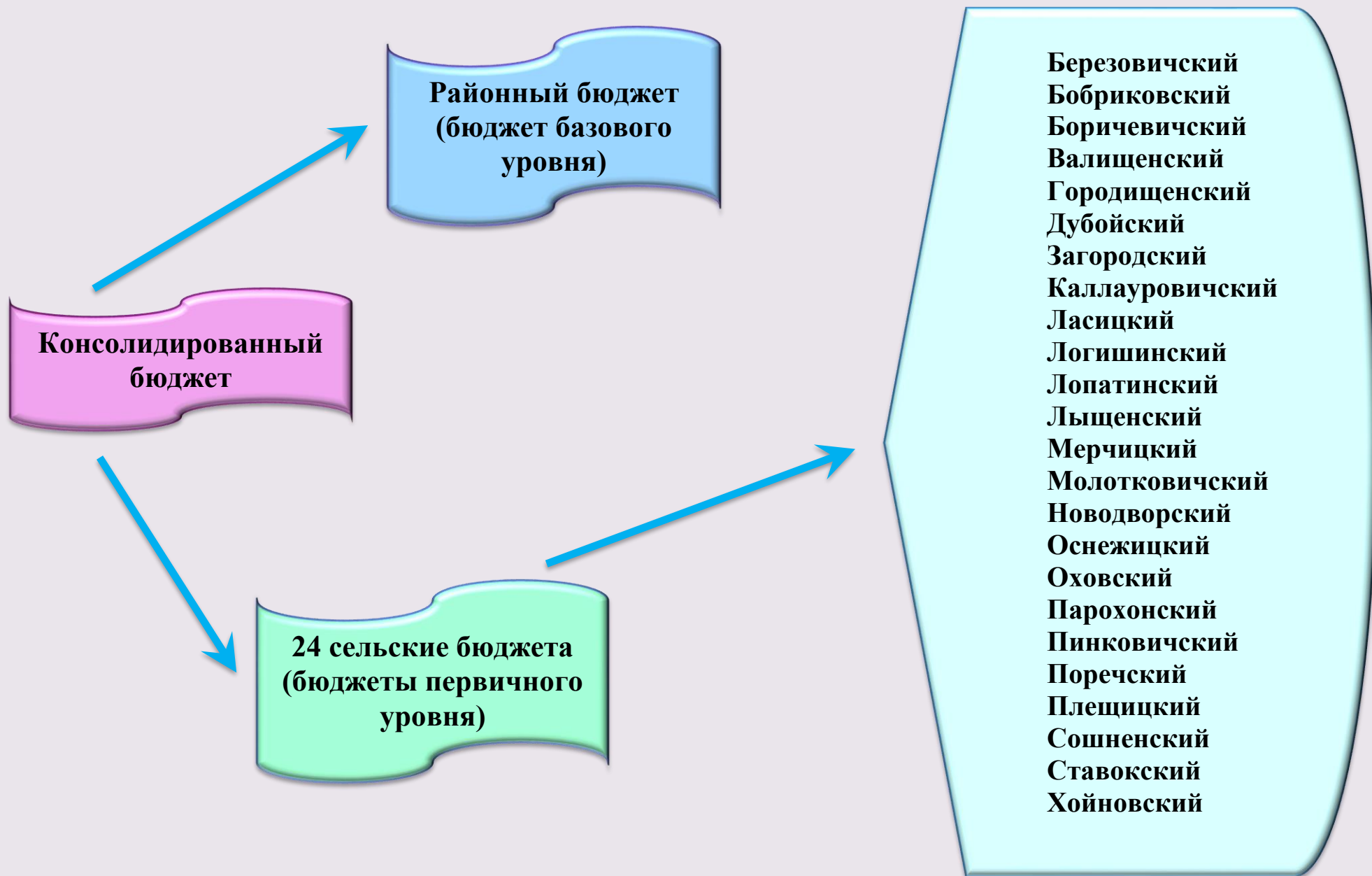


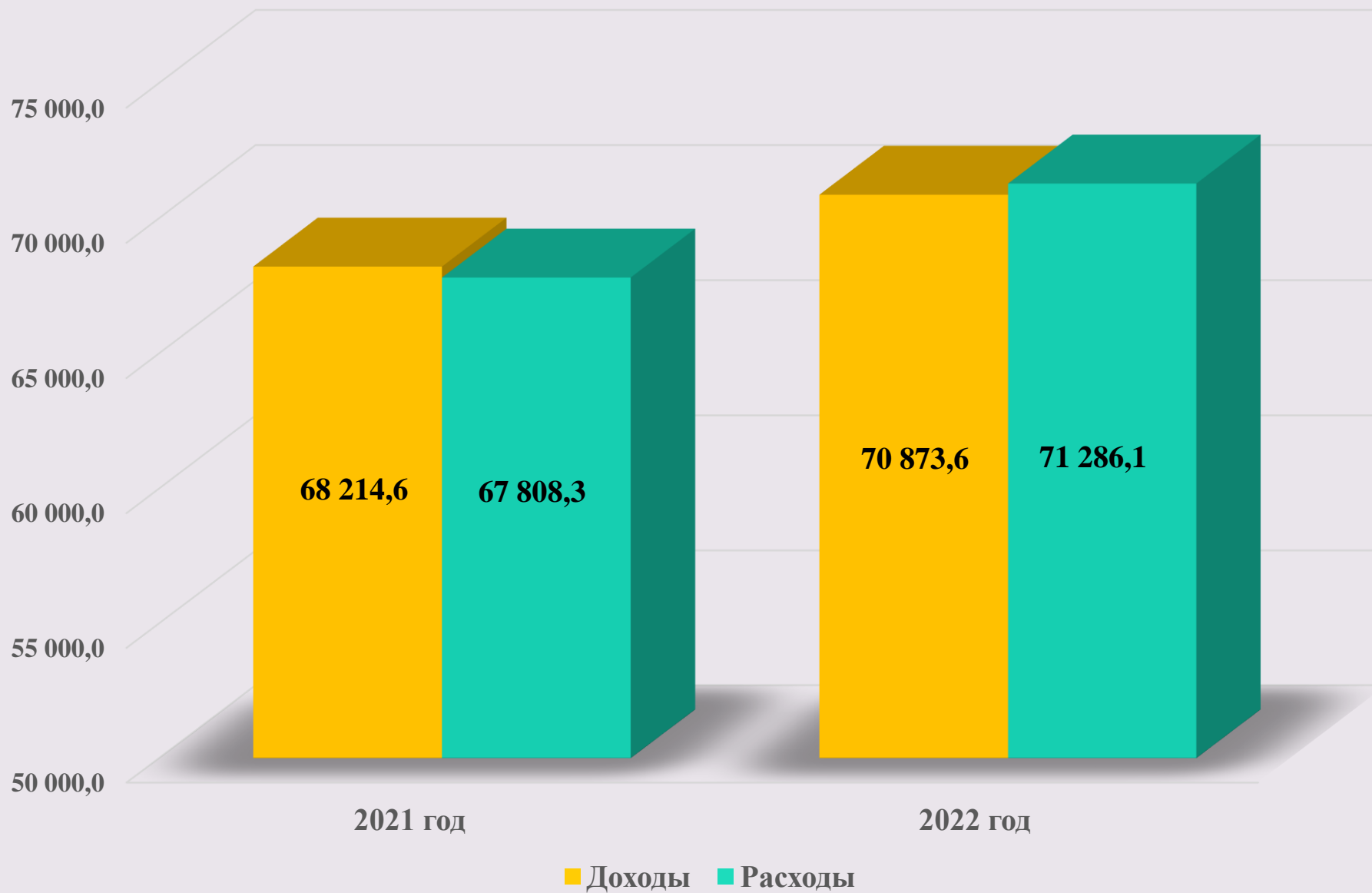
**БЮЛЛЕТЕНЬ  
ОБ ИСПОЛНЕНИИ БЮДЖЕТА  
ПИНСКОГО РАЙОНА  
ЗА 2022 ГОД**

# Состав консолидированного бюджета Пинского района

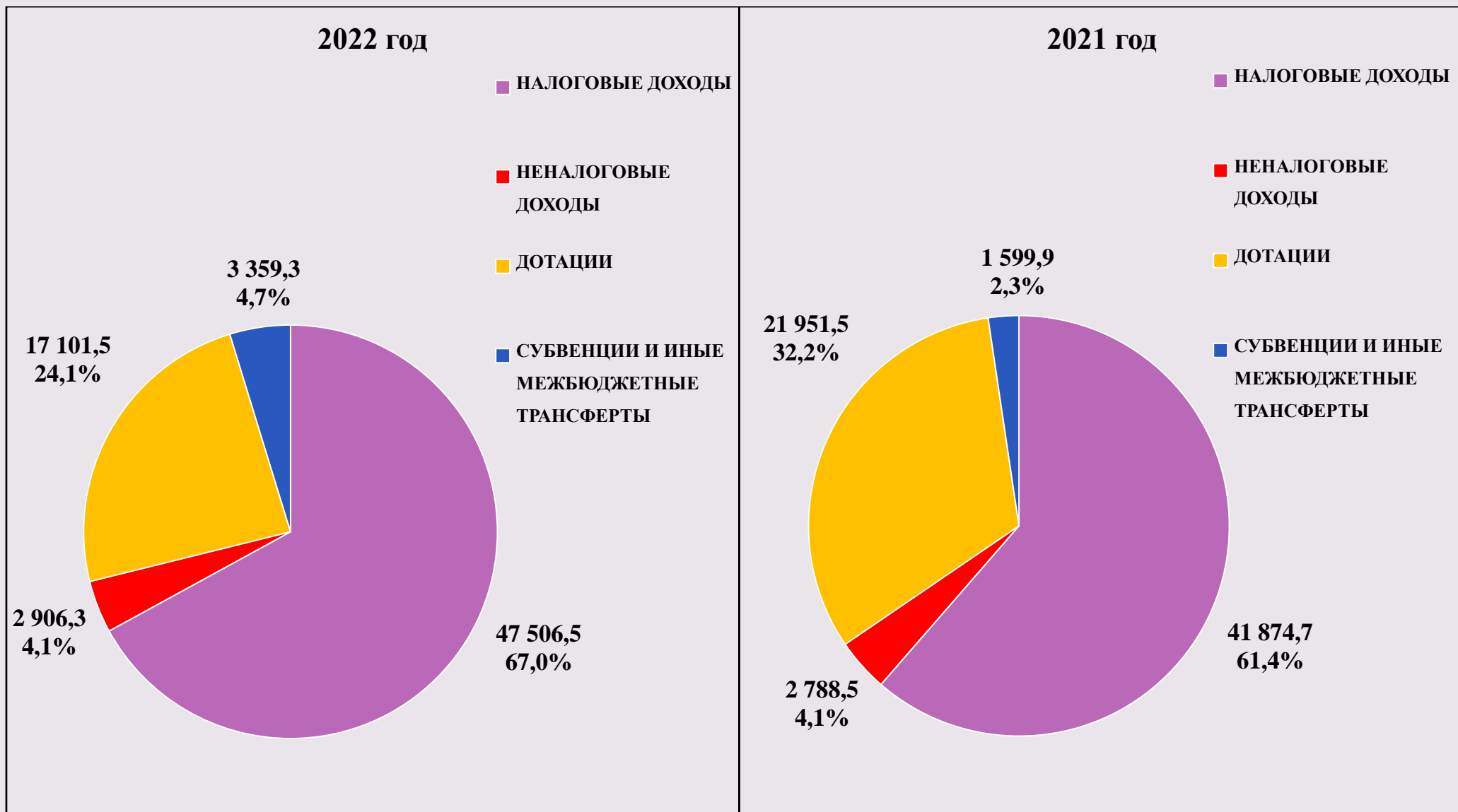


# Исполнение консолидированного бюджета Пинского района

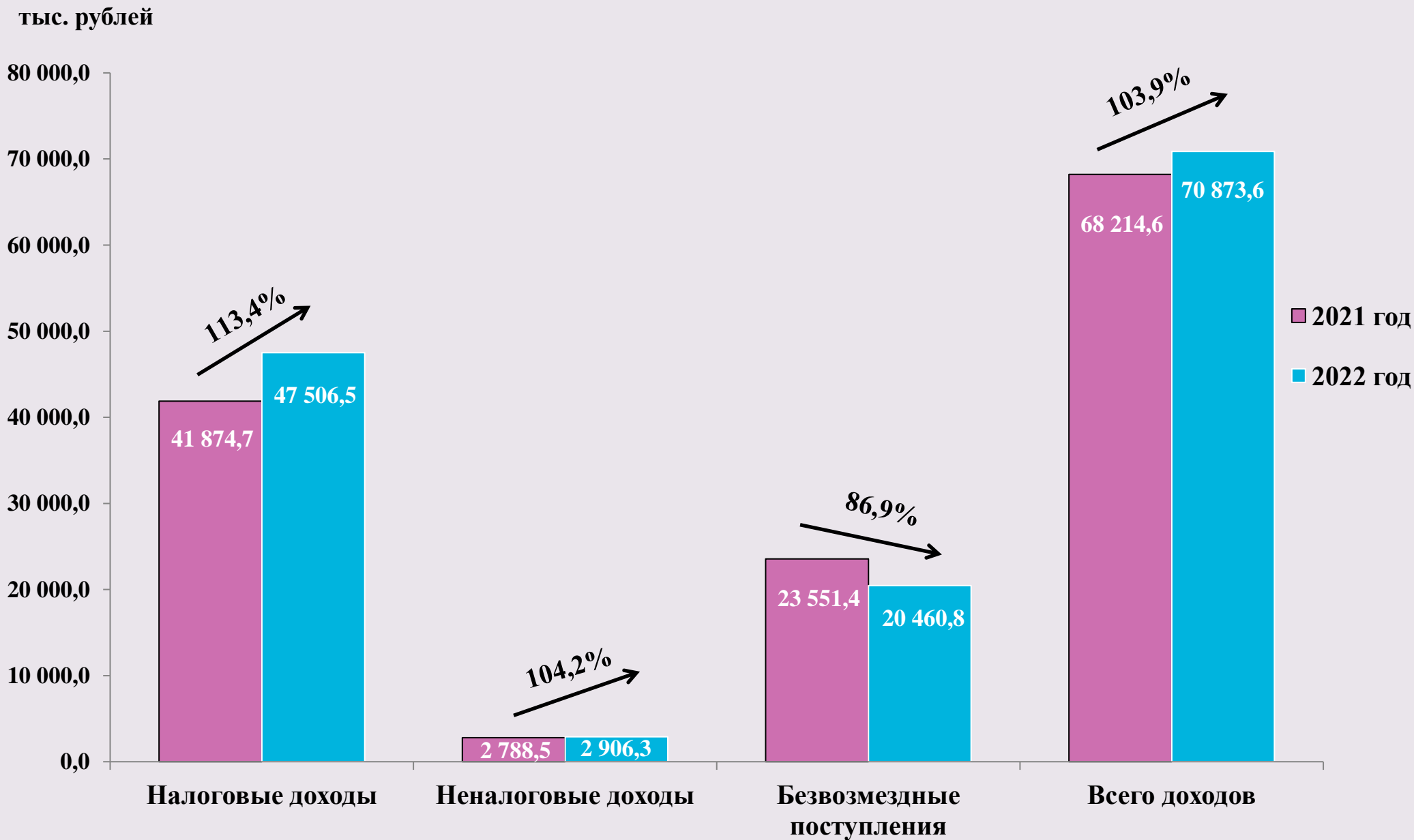
тыс. рублей



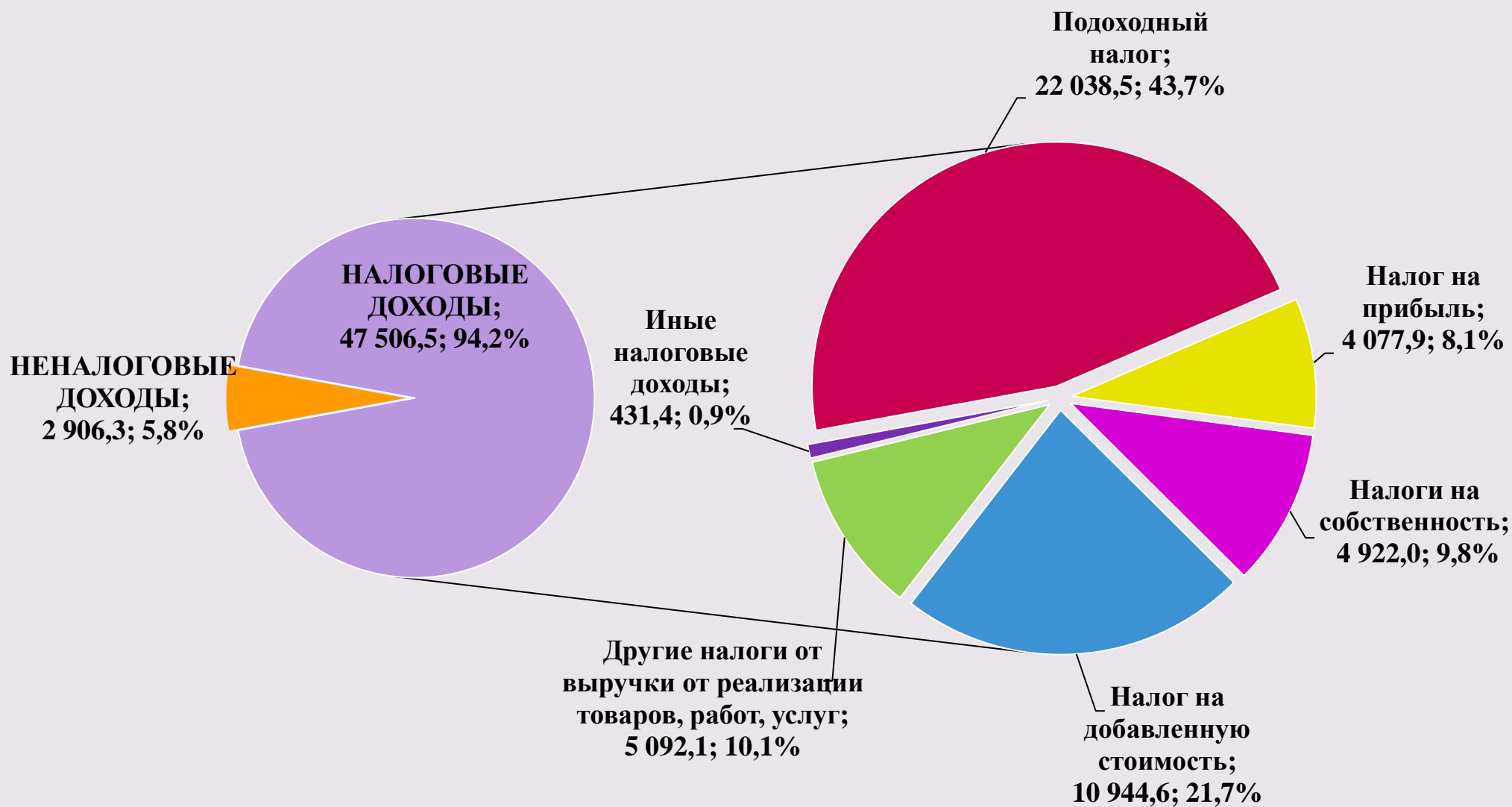
# Состав и структура доходов консолидированного бюджета Пинского района



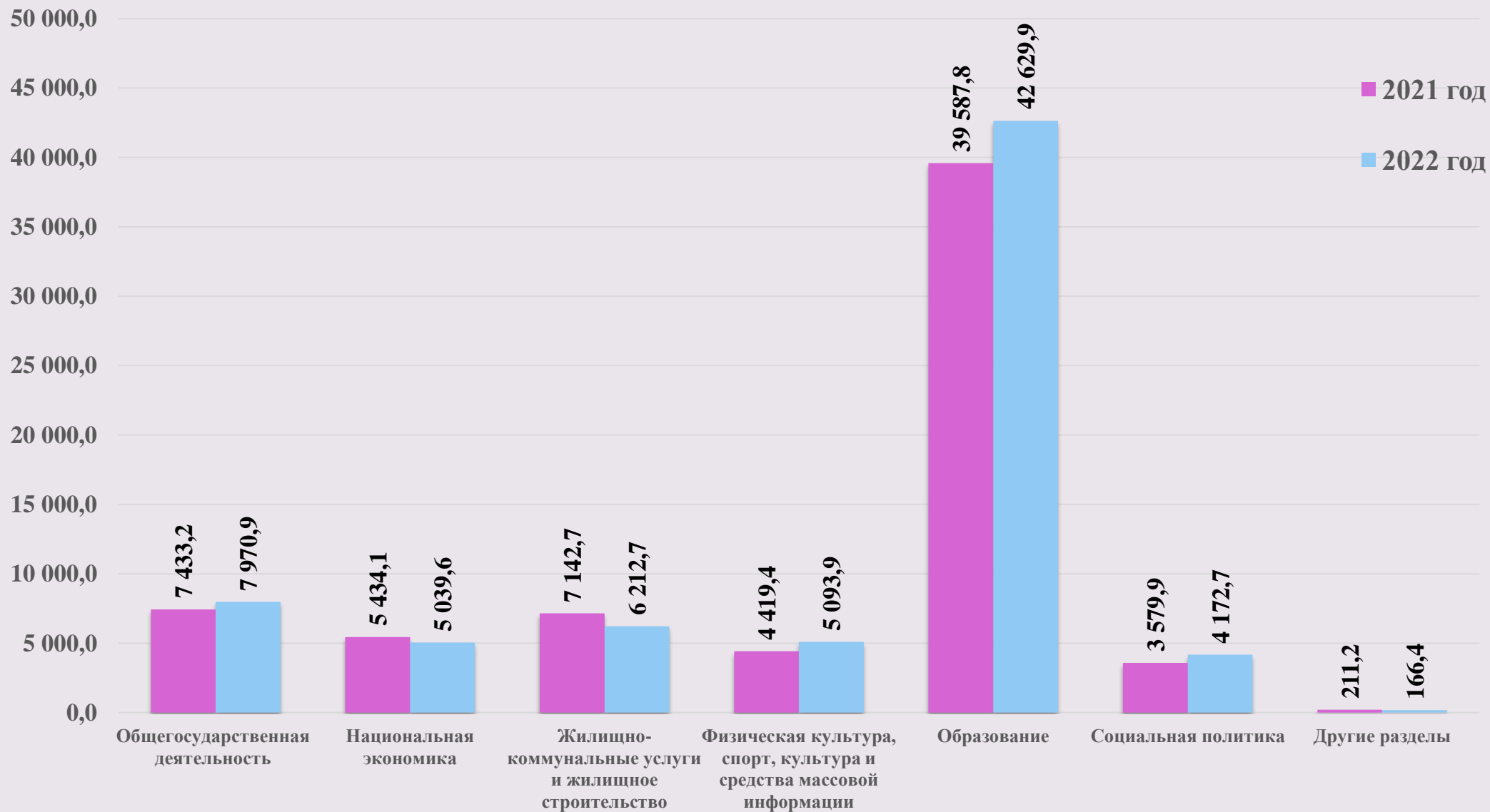
# Динамика доходов консолидированного бюджета Пинского района



# Собственные доходы консолидированного бюджета Пинского района за 2022 год



# Структура расходов консолидированного бюджета Пинского района по функциональной классификации расходов бюджета

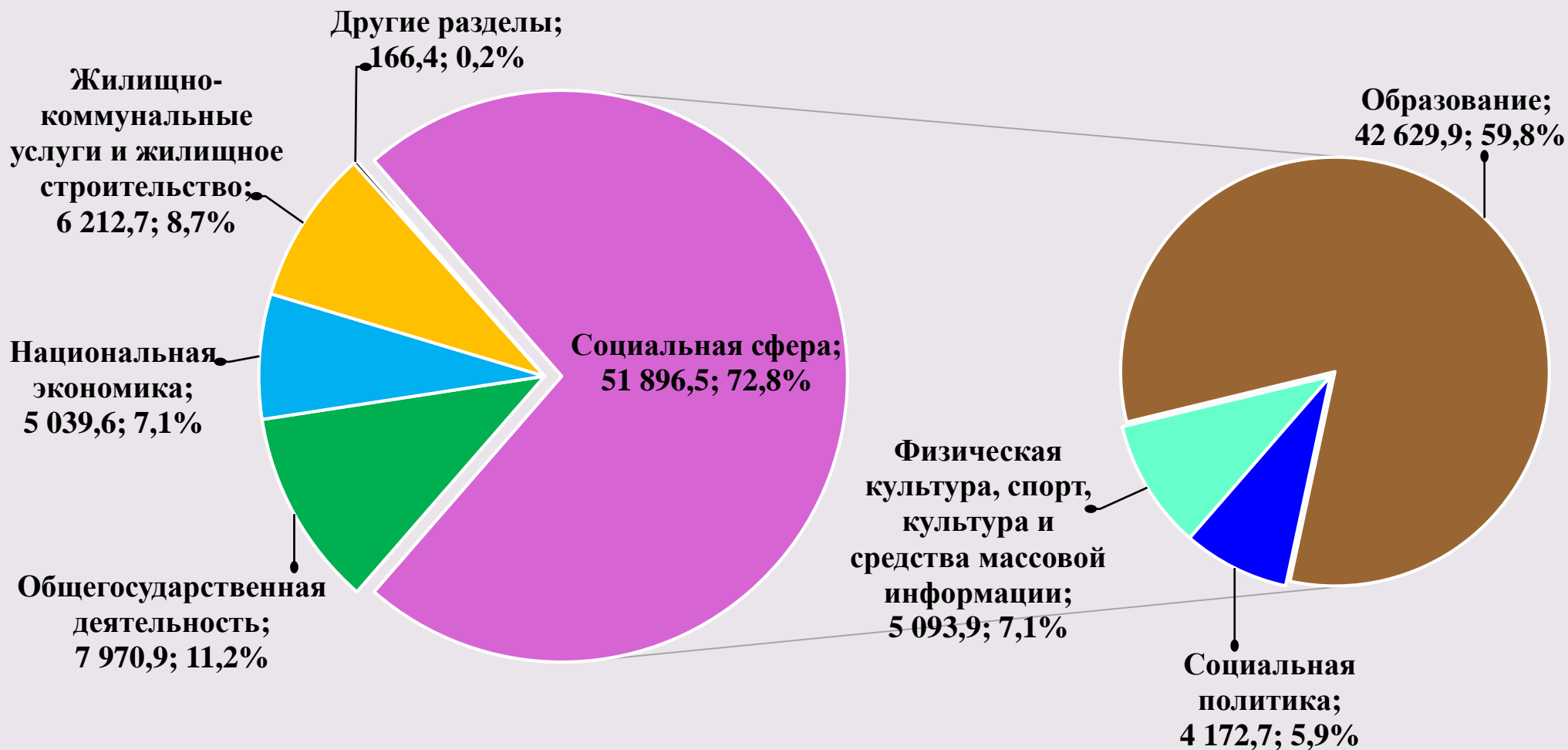


# Структура расходов консолидированного бюджета Пинского района по экономической классификации расходов бюджета

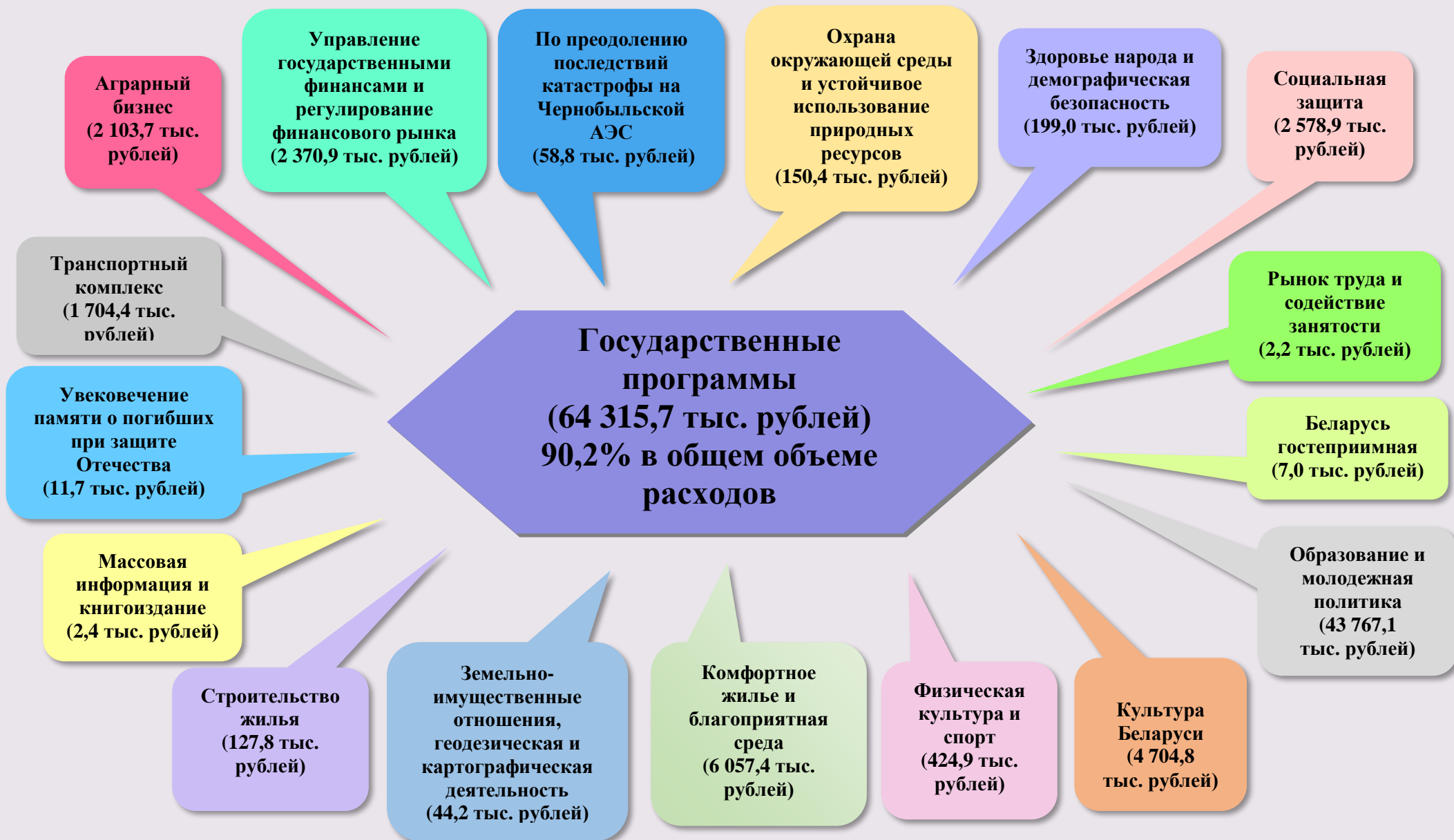




# Состав и структура расходов консолидированного бюджета Пинского района за 2022 год по функциональной классификации расходов бюджета

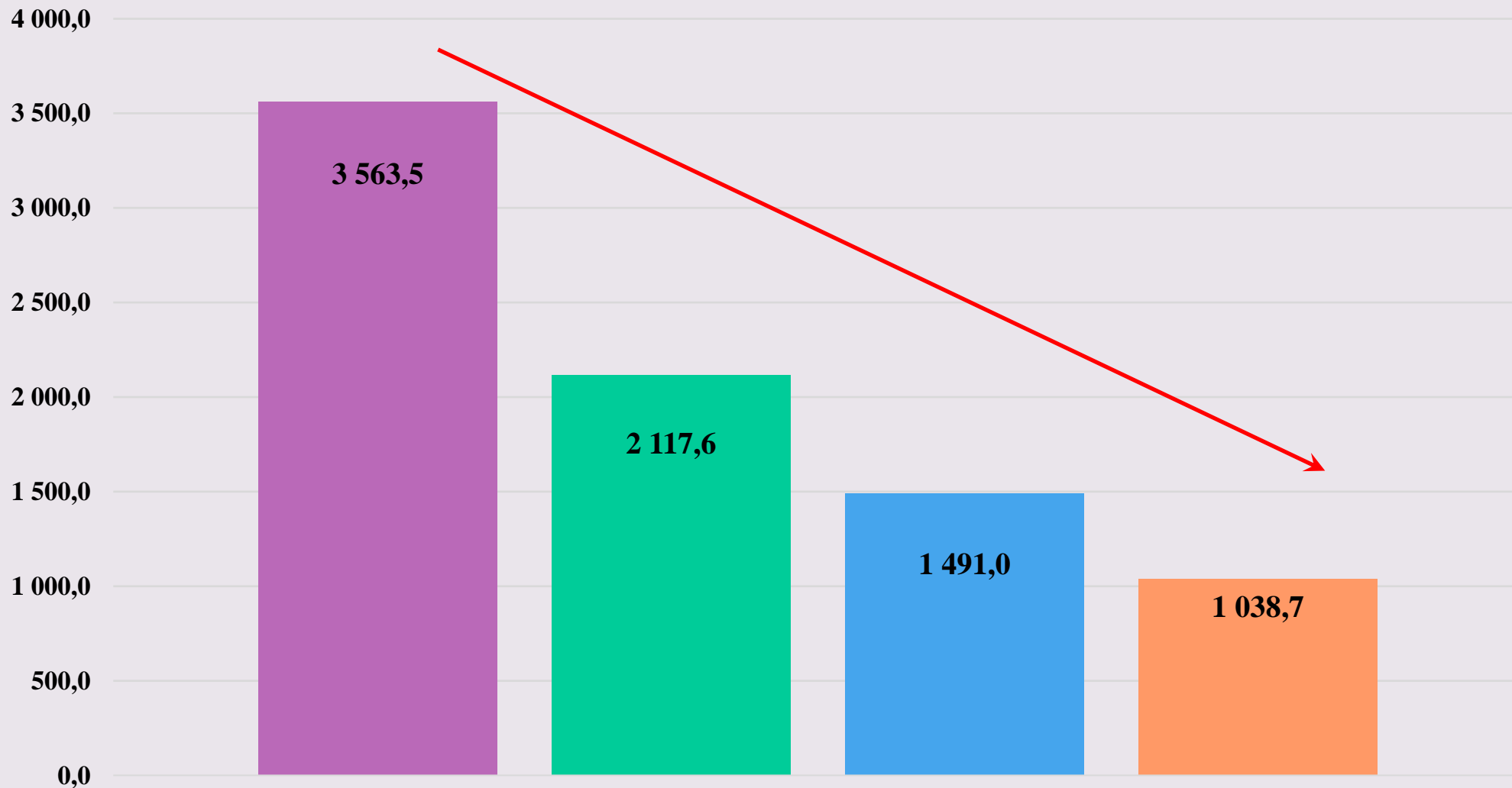


# Финансирование из консолидированного бюджета Пинского района государственных программ в 2022 году



# Динамика государственного долга Пинского райисполкома

тыс. рублей



Долг, гарантированный Пинским райисполкомом

■ на 1.01.2020 г.

■ на 1.01.2021 г.

■ на 1.01.2022 г.

■ на 1.01.2023 г.

# Исполнение бюджетов первичного уровня за 2022 год

№ п/п	наименование местного бюджета	Собственные доходы			Безвозмездные поступления			Всего доходов			Всего расходов		
		плановые назначения	исполнено	% испол.	плановые назначения	исполнено	% испол.	плановые назначения	исполнено	% испол.	плановые назначения	исполнено	% испол.
1	Березовичский	85 830,00	85 839,86	100,0%	24 451,00	24 451,00	100,0%	110 281,00	110 290,86	100,0%	110 281,00	108 593,26	98,5%
2	Бобриковский	86 359,00	86 395,05	100,0%	31 377,00	31 377,00	100,0%	117 736,00	117 772,05	100,0%	117 736,00	117 404,87	99,7%
3	Боричевичский	71 484,00	71 543,35	100,1%	23 567,00	23 567,00	100,0%	95 051,00	95 110,35	100,1%	95 051,00	95 028,82	100,0%
4	Валищенский	86 116,00	86 368,89	100,3%	13 405,00	13 405,00	100,0%	99 521,00	99 773,89	100,3%	99 521,00	98 934,42	99,4%
5	Городищенский	122 220,00	122 707,20	100,4%	68 385,00	68 385,00	100,0%	190 605,00	191 092,20	100,3%	190 605,00	189 157,27	99,2%
6	Дубойский	90 808,00	90 817,54	100,0%	11 893,00	11 893,00	100,0%	102 701,00	102 710,54	100,0%	102 701,00	101 965,62	99,3%
7	Загородский	75 689,00	75 703,80	100,0%	34 843,00	34 843,00	100,0%	110 532,00	110 546,80	100,0%	110 532,00	110 157,69	99,7%
8	Каллауровичский	84 215,00	85 055,88	101,0%	18 404,00	18 404,00	100,0%	102 619,00	103 459,88	100,8%	102 619,00	102 160,10	99,6%
9	Ласицкий	81 800,00	81 814,56	100,0%	23 962,00	23 962,00	100,0%	105 762,00	105 776,56	100,0%	105 762,00	105 529,47	99,8%
10	Логишинский	96 621,00	97 090,62	100,5%	57 351,00	57 351,00	100,0%	153 972,00	154 441,62	100,3%	153 972,00	153 764,75	99,9%
11	Лопатинский	79 551,00	79 559,95	100,0%	20 638,00	20 638,00	100,0%	100 189,00	100 197,95	100,0%	100 189,00	98 986,31	98,8%
12	Лыщенский	82 641,00	83 097,50	100,6%	18 292,00	18 292,00	100,0%	100 933,00	101 389,50	100,5%	100 933,00	100 868,19	99,9%
13	Мерчицкий	92 987,00	93 901,48	101,0%	35 666,00	35 666,00	100,0%	128 653,00	129 567,48	100,7%	128 653,00	127 616,94	99,2%
14	Молотковичский	403 446,00	408 854,51	101,3%	43 700,00	43 700,00	100,0%	447 146,00	452 554,51	101,2%	447 146,00	445 690,71	99,7%
15	Новодворский	90 465,00	90 956,16	100,5%	24 002,00	24 002,00	100,0%	114 467,00	114 958,16	100,4%	114 467,00	113 931,39	99,5%
16	Оснежицкий	186 662,00	198 567,75	106,4%	64 839,00	64 839,00	100,0%	251 501,00	263 406,75	104,7%	251 501,00	251 001,55	99,8%
17	Оховский	93 220,00	93 231,53	100,0%	40 241,00	40 241,00	100,0%	133 461,00	133 472,53	100,0%	133 461,00	132 270,71	99,1%
18	Парохонский	102 839,00	102 848,93	100,0%	30 354,00	30 354,00	100,0%	133 193,00	133 202,93	100,0%	133 193,00	133 105,38	99,9%
19	Пинковичский	96 667,00	96 676,42	100,0%	81 751,00	81 751,00	100,0%	178 418,00	178 427,42	100,0%	178 418,00	178 402,41	100,0%
20	Поречский	78 475,00	78 507,30	100,0%	26 830,00	26 830,00	100,0%	105 305,00	105 337,30	100,0%	105 305,00	105 271,12	100,0%
21	Плещицкий	135 899,00	136 736,74	100,6%	21 201,00	21 201,00	100,0%	157 100,00	157 937,74	100,5%	157 100,00	156 805,12	99,8%
22	Сошненский	78 064,00	78 197,22	100,2%	16 771,00	16 771,00	100,0%	94 835,00	94 968,22	100,1%	94 835,00	94 488,07	99,6%
23	Ставоковский	95 344,00	95 355,26	100,0%	28 329,00	28 329,00	100,0%	123 673,00	123 684,26	100,0%	123 673,00	123 404,66	99,8%
24	Хойновский	81 241,00	81 716,32	100,6%	10 599,00	10 599,00	100,0%	91 840,00	92 315,32	100,5%	91 840,00	91 306,41	99,4%
	<b>ИТОГО</b>	<b>2 578 643,00</b>	<b>2 601 543,82</b>	<b>100,9%</b>	<b>770 851,00</b>	<b>770 851,00</b>	<b>100,0%</b>	<b>3 349 494,00</b>	<b>3 372 394,82</b>	<b>100,7%</b>	<b>3 349 494,00</b>	<b>3 335 845,24</b>	<b>99,6%</b>