

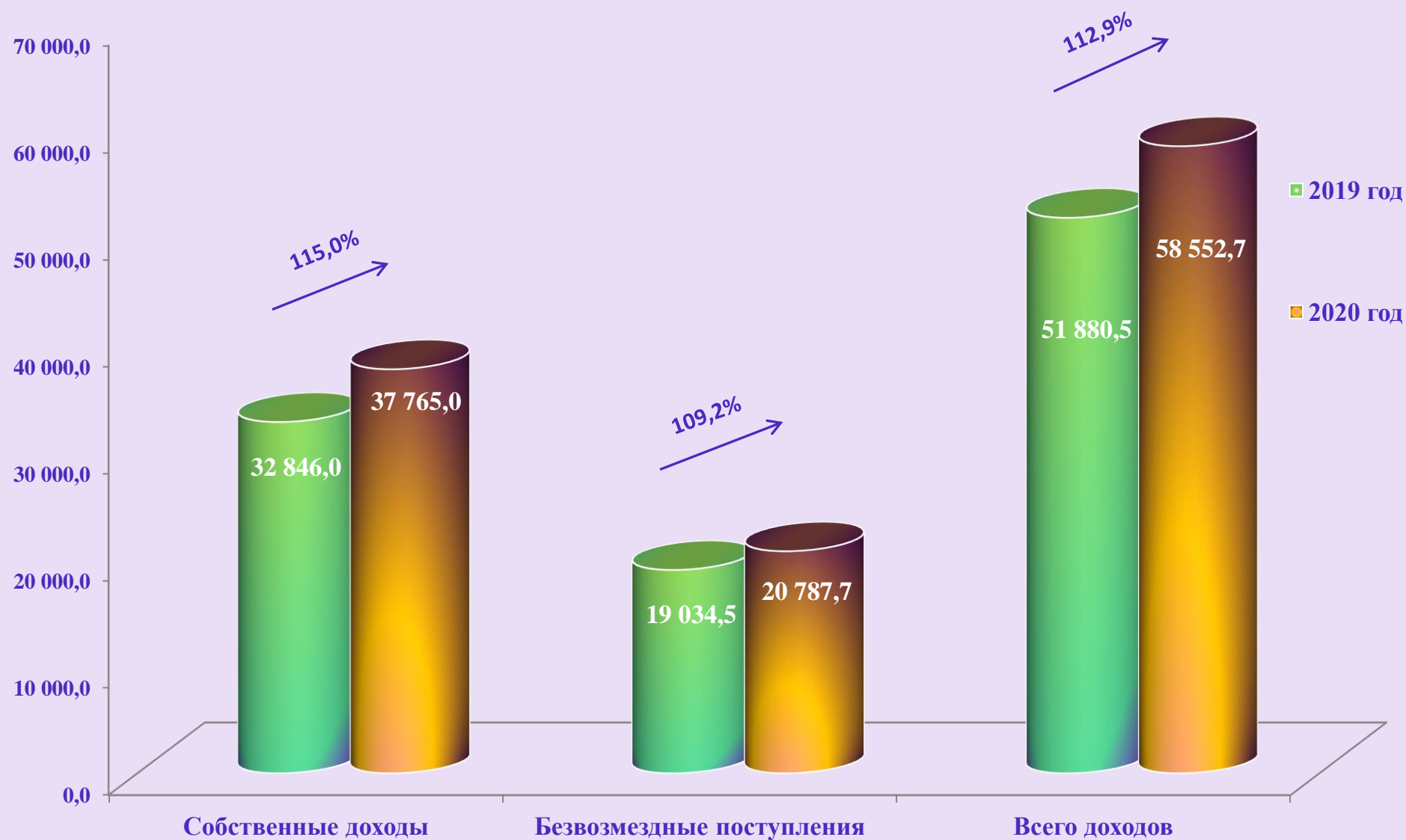
**БЮЛЛЕТЕНЬ
ОБ ИСПОЛНЕНИИ БЮДЖЕТА
ПИНСКОГО РАЙОНА
ЗА 2020 ГОД**

Состав консолидированного бюджета Пинского района



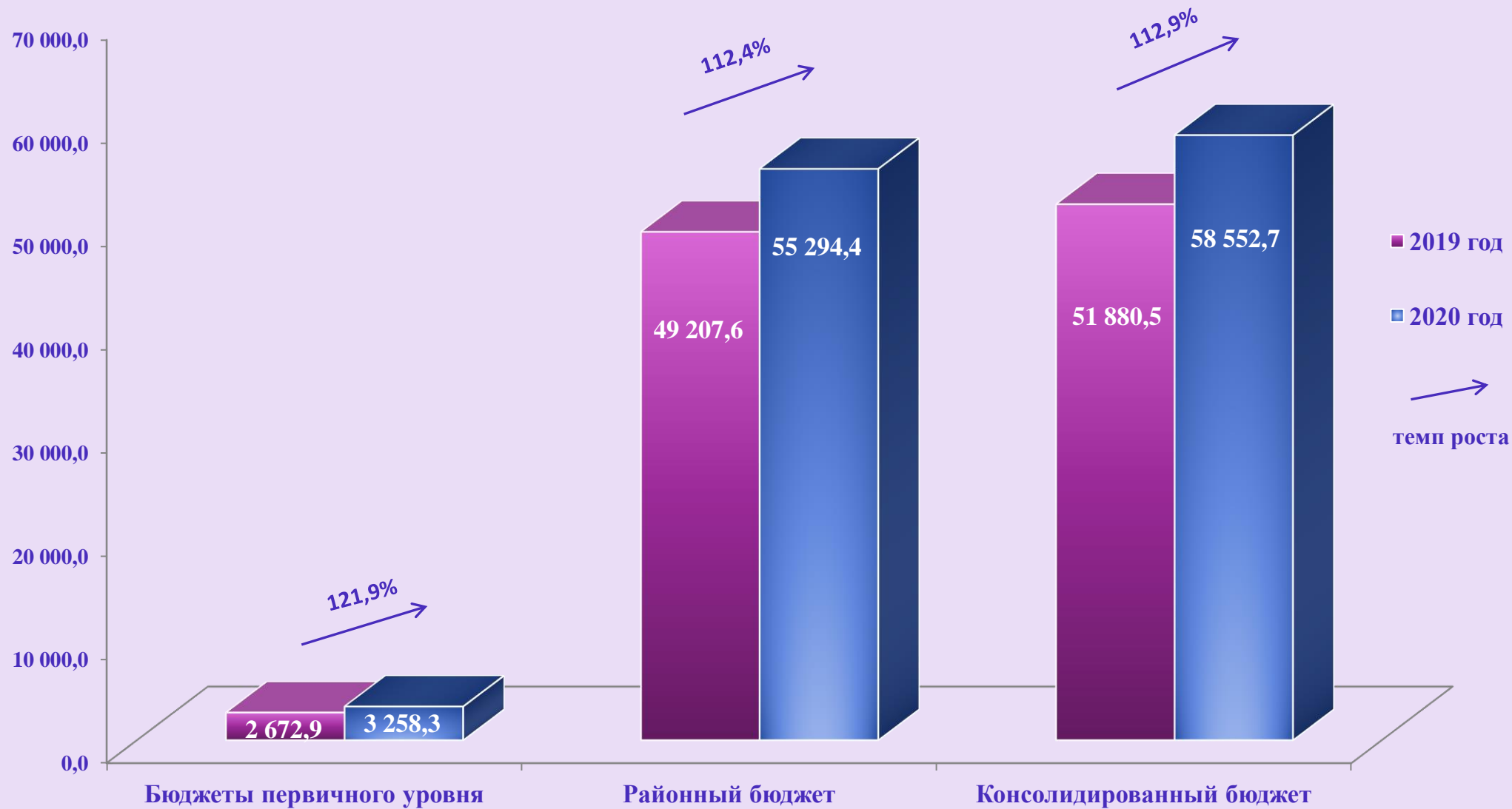
Динамика доходов консолидированного бюджета Пинского района за 2020 год

тысяч рублей



Динамика доходов консолидированного бюджета Пинского района за 2020 год по уровням бюджетов

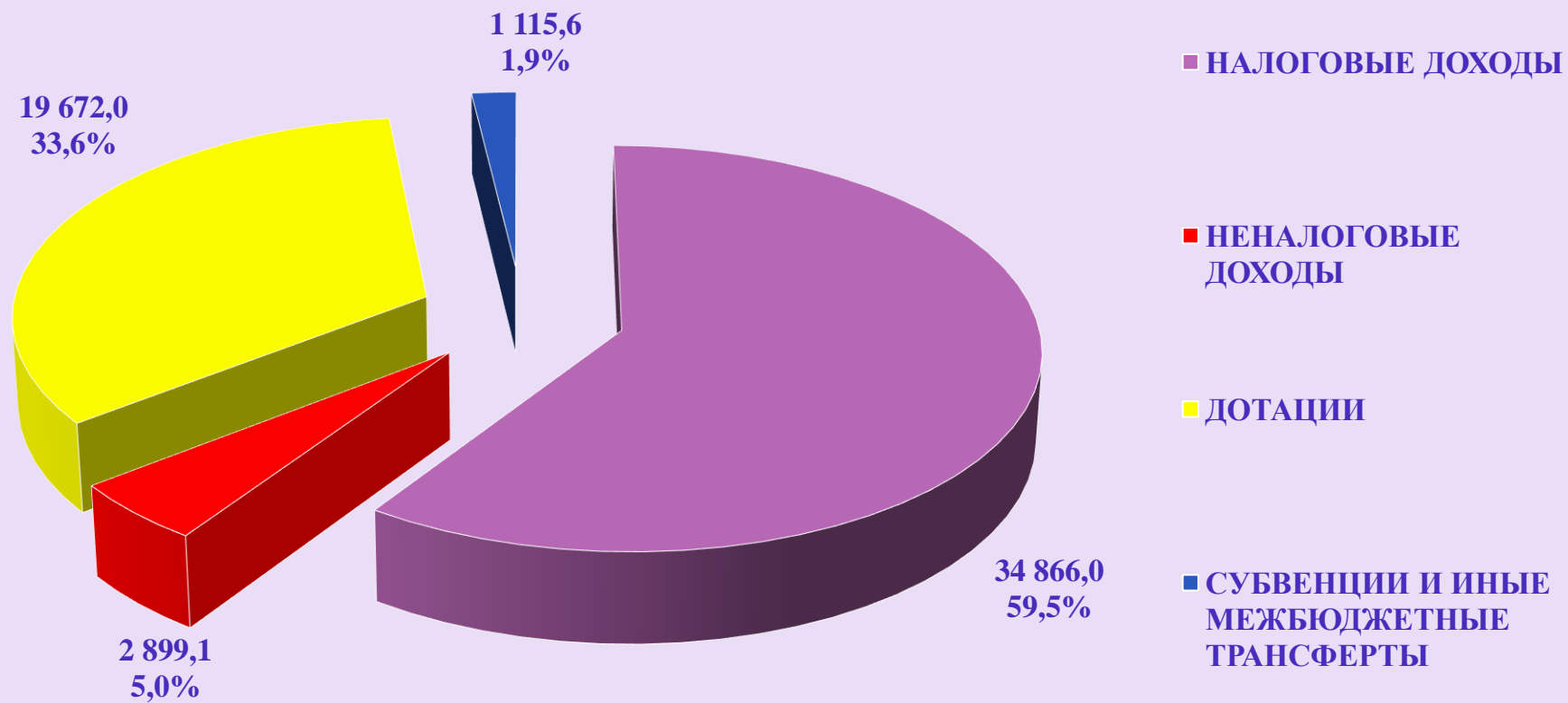
тысяч рублей



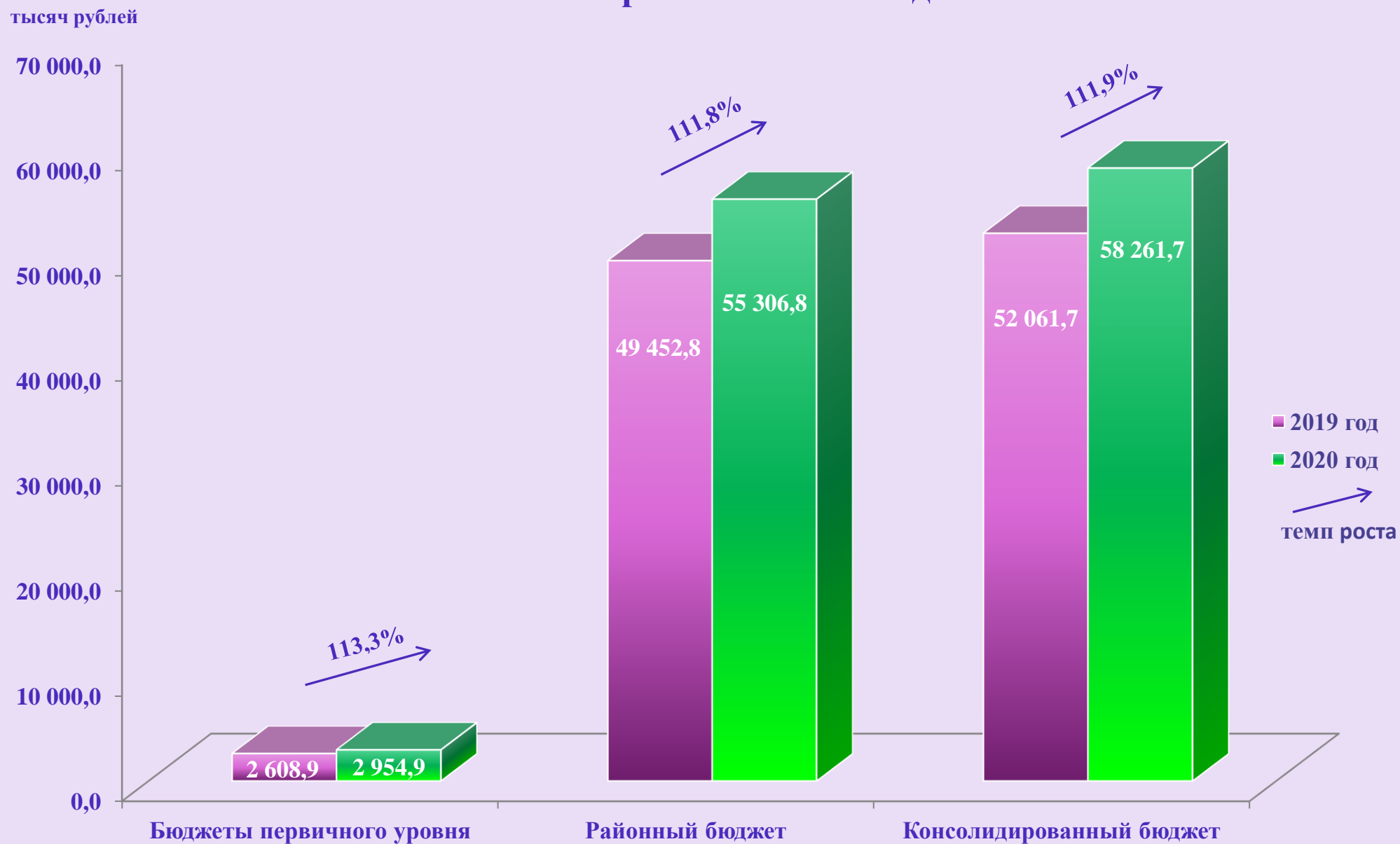
Структура доходов консолидированного бюджета Пинского района за 2020 год

Наименование местного бюджета	Налоговые доходы		Неналоговые доходы		Дотация		Субвенции и иные межбюджетные трансферты		Всего доходов
	поступило	уд. вес, %	поступило	уд. вес, %	поступило	уд. вес, %	поступило	уд. вес, %	поступило
Березовичский	56 043,14	67,8	2 590,61	3,1	24 021,00	29,1			82 654,75
Бобриковский	57 553,03	58,9	2 534,23	2,6	37 661,00	38,5			97 748,26
Боричевичский	50 672,35	63,9	1 182,26	1,5	27 458,00	34,6			79 312,61
Валищенский	62 520,33	79,0	1 948,51	2,5	14 690,00	18,6			79 158,84
Городищенский	99 294,78	63,3	21 157,99	13,5	36 377,00	23,2			156 829,77
Дубойский	55 988,64	63,3	3 433,07	3,9	29 059,00	32,8			88 480,71
Загородский	58 371,07	75,2	2 643,20	3,4	16 627,00	21,4			77 641,27
Каллауровичский	57 184,69	66,1	2 405,19	2,8	26 898,00	31,1			86 487,88
Ласицкий	58 509,85	64,9	987,92	1,1	30 680,00	34,0			90 177,77
Логишинский	82 470,11	72,0	11 449,42	10,0	20 692,00	18,1			114 611,53
Лопатинский	58 475,74	67,9	4 337,89	5,0	23 301,00	27,1			86 114,63
Льщенский	52 474,86	61,9	911,27	1,1	31 432,00	37,1			84 818,13
Мерчицкий	59 243,31	58,3	4 744,35	4,7	34 002,00	33,4	3 700,00	3,6	101 689,66
Молотковичский	86 822,70	41,6	68 424,33	32,8	39 832,00	19,1	13 500,00	6,5	208 579,03
Новодворский	75 889,78	64,6	5 438,67	4,6	19 212,00	16,3	17 000,00	14,5	117 540,45
Оснежицкий	177 612,82	25,3	463 729,45	66,1	46 296,00	6,6	13 500,00	1,9	701 138,27
Оховский	68 249,33	60,2	18 805,81	16,6	26 318,00	23,2			113 373,14
Парохонский	77 173,21	73,8	6 059,10	5,8	21 285,00	20,4			104 517,31
Пинковичский	88 812,66	53,1	12 146,19	7,3	66 442,00	39,7			167 400,85
Плещицкий	88 439,72	46,8	75 970,25	40,2	24 586,00	13,0			188 995,97
Поречский	57 633,60	46,3	2 085,18	1,7	63 362,00	50,9	1 400,00	1,1	124 480,78
Сошненский	56 563,75	68,7	7 011,30	8,5	18 784,00	22,8			82 359,05
Ставокский	65 216,76	45,9	23 305,17	16,4	49 157,00	34,6	4 500,00	3,2	142 178,93
Хойновский	59 129,52	72,1	1 596,48	1,9	21 310,00	26,0			82 036,00
Всего по бюджетам первичного уровня	1 710 345,75	52,5	744 897,84	22,9	749 482,00	23,0	53 600,00	1,6	3 258 325,59
Пинский районный бюджет	33 155 620,73	60,0	2 154 182,08	3,9	18 922 576,00	34,2	1 061 998,31	1,9	55 294 377,12
Консолидированный бюджет Пинского района	34 865 966,48	59,5	2 899 079,92	5,0	19 672 058,00	33,6	1 115 598,31	1,9	58 552 702,71

Структура доходов консолидированного бюджета Пинского района за 2020 год



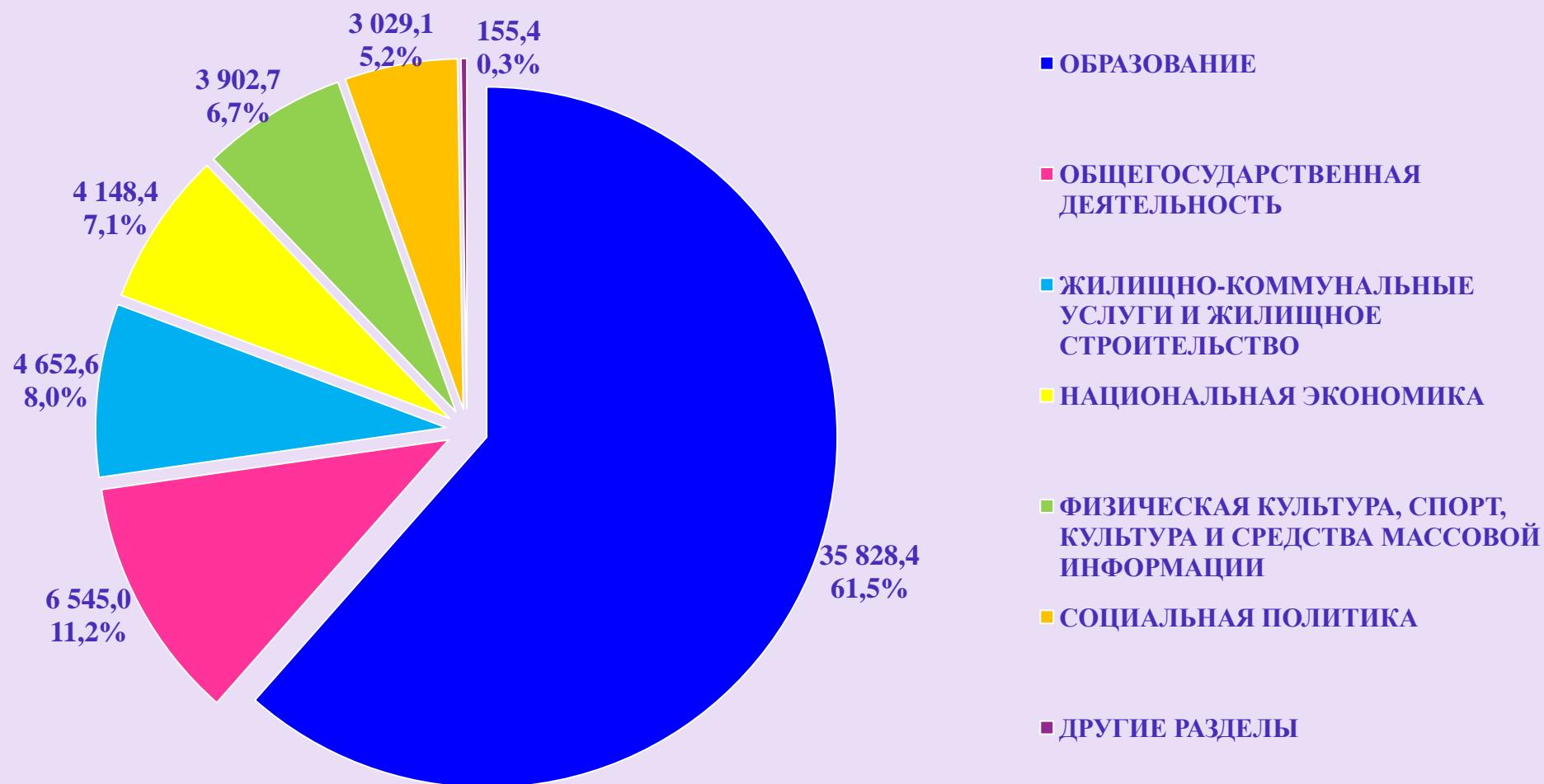
Динамика расходов консолидированного бюджета Пинского района за 2020 год



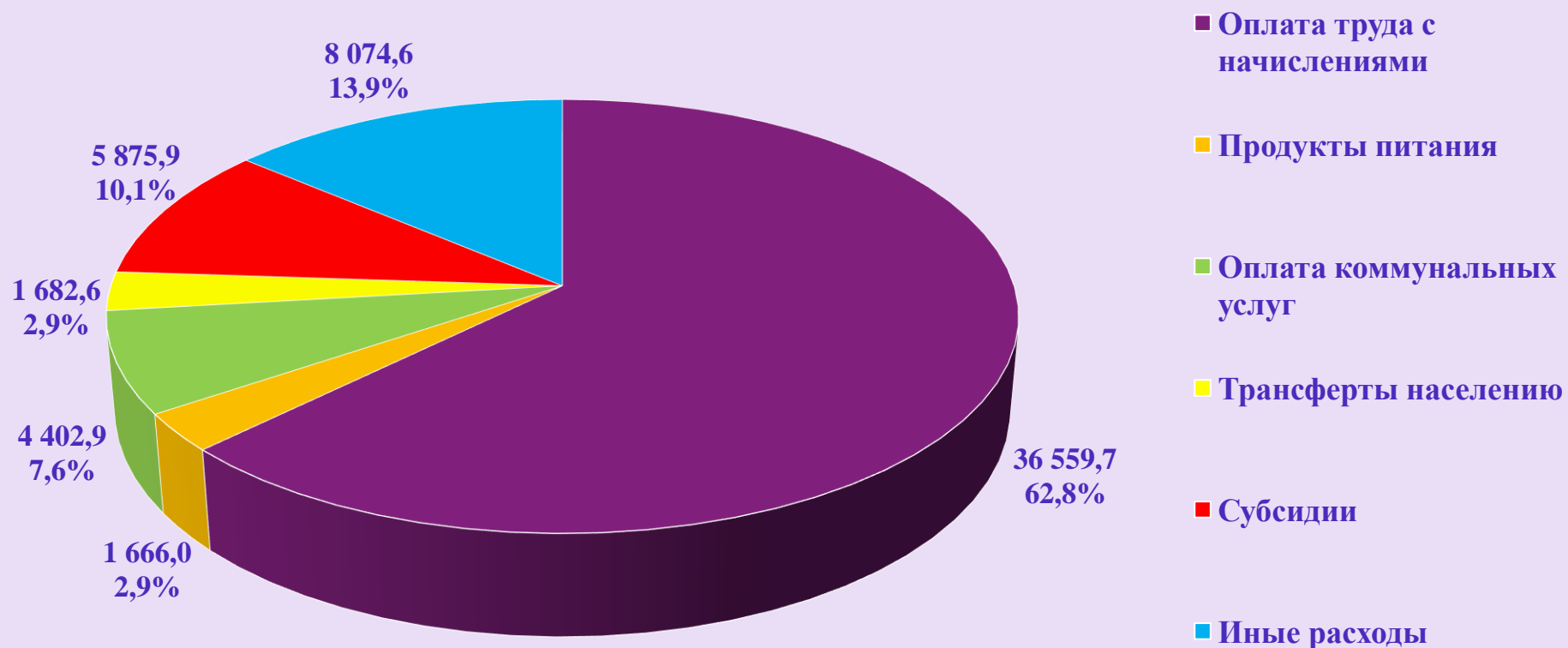
Структура расходов консолидированного бюджета Пинского района за 2020 год по функциональной классификации расходов бюджета

Наименование местного бюджета	Общегосударственная деятельность		Национальная экономика		Жилищно- коммунальные услуги и жилищное строительство		Физическая культура, спорт, культура и СМИ		Образование		Социальная политика		Другие разделы		Всего расходов
	исполнено	уд. вес, %	исполнено	уд. вес, %	исполнено	уд. вес, %	исполнено	уд. вес, %	исполнено	уд. вес, %	исполнено	уд. вес, %	исполнено	уд. вес, %	исполнено
Березовичский	66 318,21	81,2			15 324,72	18,8									81 642,93
Бобриковский	72 722,22	75,9			23 084,25	24,1									95 806,47
Боричевичский	65 735,01	86,3			10 415,69	13,7									76 150,70
Валищенский	65 558,46	83,8	488,80	0,6	12 178,01	15,6									78 225,27
Городищенский	120 778,32	78,5	1 495,24	1,0	31 631,20	20,6									153 904,76
Дубойский	72 117,52	82,6	485,84	0,6	14 680,43	16,8									87 283,79
Загородский	63 999,10	83,4			12 781,97	16,6									76 781,07
Каллауровичский	77 728,92	91,9			6 825,26	8,1									84 554,18
Ласицкий	74 450,27	83,5	365,89	0,4	14 317,74	16,1									89 133,90
Логишинский	98 558,78	87,3	574,26	0,5	13 775,25	12,2									112 908,29
Лопатинский	64 975,55	77,4			18 934,20	22,6									83 909,75
Льщенский	70 661,64	84,3			13 159,80	15,7									83 821,44
Мерчицкий	85 769,93	85,8	767,83	0,8	13 436,62	13,4									99 974,38
Молотковичский	117 096,25	56,8	16 295,89	7,9	72 845,36	35,3									206 237,50
Новодворский	86 697,47	74,8	432,04	0,4	28 765,91	24,8									115 895,42
Оснежицкий	296 080,53	67,5	12 309,43	2,8	130 089,30	29,7									438 479,26
Оховский	80 631,51	71,8	1 325,11	1,2	30 376,72	27,0									112 333,34
Парохонский	82 736,30	79,9			20 768,71	20,1									103 505,01
Пинковичский	107 303,35	64,6	4 418,82	2,7	54 383,52	32,7									166 105,69
Плещицкий	136 939,78	74,3	765,60	0,4	46 648,83	25,3									184 354,21
Поречский	103 982,02	84,7	1 661,92	1,4	17 178,95	14,0									122 822,89
Сошненский	69 452,19	85,1			12 123,54	14,9									81 575,73
Ставокский	113 421,99	81,9	4 921,00	3,6	20 221,22	14,6									138 564,21
Хойновский	68 176,20	84,3			12 717,90	15,7									80 894,10
Всего по бюджетам первичного уровня	2 261 891,52	76,5	46 307,67	1,6	646 665,10	21,9									2 954 864,29
Пинский районный бюджет	4 283 058,71	7,7	4 102 128,99	7,4	4 005 899,71	7,2	3 902 731,33	7,1	35 828 395,72	64,8	3 029 126,65	5,5	155 449,24	0,3	55 306 790,35
Консолидированный бюджет Пинского района	6 544 950,23	11,2	4 148 436,66	7,1	4 652 564,81	8,0	3 902 731,33	6,7	35 828 395,72	61,5	3 029 126,65	5,2	155 449,24	0,3	58 261 654,64

Структура расходов консолидированного бюджета Пинского района за 2020 год по функциональной классификации расходов бюджета



Структура расходов консолидированного бюджета Пинского района за 2020 год по экономической классификации расходов бюджета



Финансирование в 2020 году из консолидированного бюджета Пинского района государственных программ

рублей

№ п\п	Наименование программы	Профинансировано
1	Государственная программа развития аграрного бизнеса в Республике Беларусь на 2016-2020 годы	2 256 276,12
2	Государственная программа «Управление государственными финансами и регулирование финансового рынка» на 2020 год и период до 2025 года	1 430 297,58
3	Государственная программа по преодолению последствий катастрофы на Чернобыльской АЭС на 2011-2015 годы и на период до 2020 года	48 747,76
4	Государственная программа о социальной защите и содействии занятости населения на 2016-2020 годы	1 829 105,54
5	Государственная программа «Здоровье народа и демографическая безопасность Республики Беларусь» на 2016-2020 годы	93 123,39
6	Государственная программа «Охрана окружающей среды и устойчивое использование природных ресурсов» на 2016-2020 годы	153 311,17
7	Государственная программа «Беларусь гостеприимная» на 2016-2020 годы	4 799,39
8	Государственная программа «Образование и молодежная политика» на 2016-2020 годы	35 653 714,11
9	Государственная программа «Культура Беларуси» на 2016-2020 годы	3 552 326,45
10	Государственная программа развития физической культуры и спорта в Республике Беларусь на 2016 - 2020 годы	281 345,73
11	Государственная программа «Комфортное жилье и благоприятная среда» на 2016-2020 годы	4 337 277,00
12	Государственная программа «Строительство жилья» на 2016-2020 годы	99 810,88
13	Государственная программа развития транспортного комплекса Республики Беларусь на 2016-2020 годы	1 225 588,00
14	Государственная программа на 2015-2020 годы по увековечению погибших при защите Отечества и сохранению памяти о жертвах войн	11 374,94
	ВСЕГО	50 977 098,06